HIKVISION

DS-PDMCX-E-WE

Wireless External Magnet Detector

Quick Start Guide

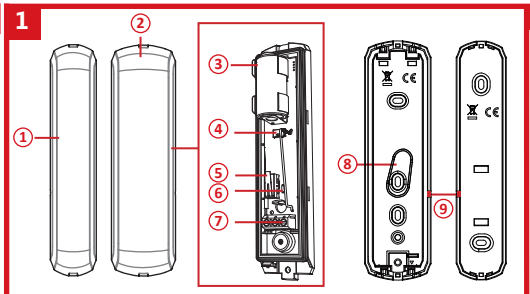

User Manual

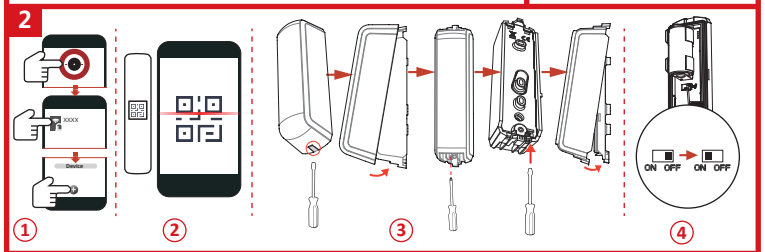

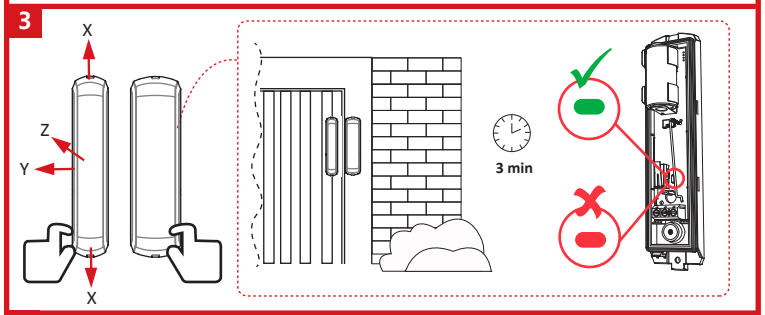

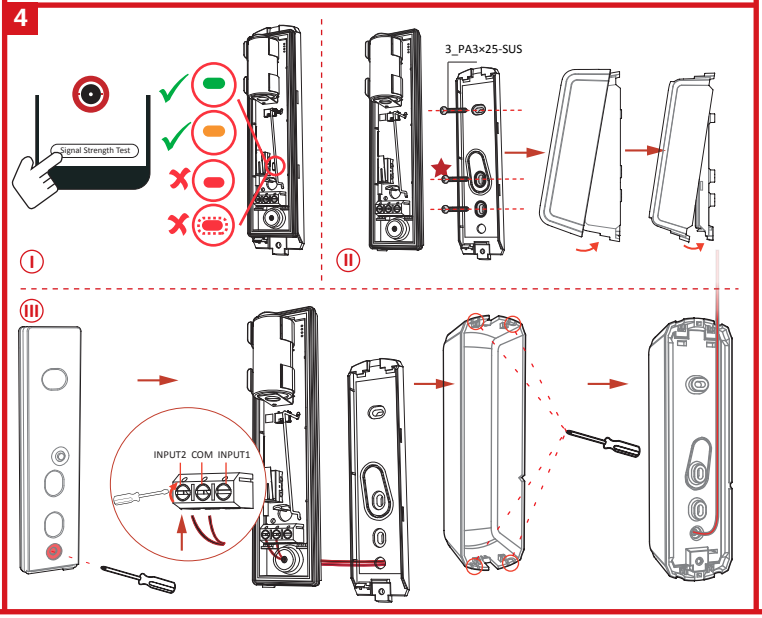

English

1 APPEARANCE

1. Magnetic Stick 2. Sensor 3. Battery 4. Power Switch 5. Tamper Button 6. Indicator 7. External Input 8. Rear Tamper Sheet 9. Positioning Mark

2 ENROLLMENT

3 TEST

Check if the installation position is properly.
Magnet Detection Performance Table

Supports	Non-metallic Surface	
Direction	Break(Remove)	Make(Approach)
Y	51	45
X+	20	19
X-	23	22
Z	76	68

4 INSTALLATION

I. Check signal strength.
II. Install the detector. ★ Screw for real panel tamper-proof
III.(Optional)route the input cable through cable hole if external inputs are required.

User Manual

Scan the QR code for more information and operation help.

Specification

Detection Gap	According to the magnet detection performance table
Tamper Protection	Front,Rear
Alarm Input	2
LED Indicator	Blue(Alarm)
Transmission Frequency	868MHz
Transmission Range	1600m (open area)
Battery Type	CR123A × 1
Standard Battery Life	5 Years
Operation Temperature	-20 °C to 60 °C(-4 °F to 140 °F)
Storage Temperature	-30 °C to 65 °C (-22 °F to 149 °F)
Operation Humidity	10% to 90%
Dimension(WxHxD)	Sensor: 40.5 mm × 146 mm × 40.9 mm Magnetic Stick: 30.5mm × 146mm × 40.9 mm
Weight	247 g
Application Scenario	Outdoor, IP66

Français

1 ASPECT

1. Tige magnétique 2. Capteur 3. Pile 4. Interrupteur 5. Bouton antisabotage 6. Indicateur 7. Entrée externe 8. Plaque anti-sabotage arrière 9. Repère de positionnement

2 ENREGISTREMENT

3 TEST

Vérifiez si la position d'installation est correcte.
Tableau d'efficacité de la détection magnétique

Prise en charge	Surface non-métallique	
Direction	Couper (retirer)	Modèle (approche)
Y	51	45
X+	20	19
X-	23	22
Z	76	68

4 INSTALLATION

I. Vérifiez la puissance du signal.
II. Installez le détecteur. ★ Vis pour un panneau véritablement à l'épreuve des sabotages
III. (Facultatif) Faites passer le câble d'entrée par le trou prévu si les entrées externes sont nécessaires.

Manuel d'utilisation

Scannez le code QR pour obtenir plus d'informations ainsi qu'une aide concernant le fonctionnement de l'appareil.

Spécification

Intervalle de détection	Selon le tableau d'efficacité de la détection magnétique
Protection anti-sabotage	Avant, Arrière
Entrée d'alarme	2
Indicateur lumineux	Bleu (alarme)
Fréquence de transmission	868 MHz
Plage de transmission	1 600 m (espace ouvert)
Type de batterie	CR123A × 1
Durée de vie standard de la pile	5 ans
Température de fonctionnement	De -20 °C à 60 °C
Température de stockage	-30 °C à 65 °C (-22 °F à 149 °F)
Humidité de fonctionnement	10 à 90 %
Dimensions (l x H x L)	Capteur : 40,5 mm × 146 mm × 40,9 mm Tige magnétique : 30,5 mm × 146 mm × 40,9 mm
Poids	247 g
Scénario d'application	Extérieur, IP66

Español

1 ASPECTO

1. Vara magnética 2. Sensor 3. Batería 4. Interruptor de alimentación 5. Botón antimanipulación 6. Indicador 7. Entrada externa 8. Lámina de manipulación trasera 9. Marca de colocación

2 REGISTRO

3 PRUEBA

Compruebe que la posición de instalación sea la adecuada.
Tabla de rendimiento de detección de imanes

Compatible	Superficie no metálica	
Dirección	Separación (Extracción)	Contacto (Aproximación)
Y	51	45
X+	20	19
X-	23	22
Z	76	68

4 INSTALACIÓN

I. Comprobar la intensidad de la señal.
II. Instale el detector. ★ Atornille para un panel real antimanipulación
III. (Opcional) haga pasar el cable de entrada por el orificio en el caso de que sean necesarias entradas externas.

Manual de usuario

Escanee el código QR para obtener más información y ayuda sobre el funcionamiento.

Especificación

Distancia de detección	En función de la tabla de rendimiento de detección de imanes
Protección antimanipulación	Frontal, Trasero
Entrada de alarma	2
Piloto led	Azul (alarma)
Frecuencia de transmisión	868 MHz
Alcance de transmisión	1600 m (área abierta)
Tipo de batería	1x CR123A
Duración promedio de la batería	5 años
Temperatura de funcionamiento	-20 °C a 60 °C (-4 °F a 140 °F)
Temperatura de almacenamiento	-30 °C a 65 °C (-22 °F a 149 °F)
Humedad de funcionamiento	10 % a 90 %
Dimensiones	Sensor: 40,5 mm × 146 mm × 40,9 mm Vara magnética: 30,5 mm × 146 mm × 40,9 mm
Peso	247 g
Escenarios de aplicación	Exteriores, IP66

Deutsch

1 AUFBAU

1. Stabmagnet 2. Sensor 3. Batterie 4. Ein-/Ausschalter 5. Sabotagetaste 6. Statusanzeige 7. Externer Eingang 8. Sabotageblende hinten 9. Positionierungsmarke

2 REGISTRIERUNG

3 TESTEN

Überprüfen Sie, ob die Einbauposition korrekt ist.
Tabelle zur Magneterkennungsleistung

Unterstützt	Nichtmetallische Oberfläche	
Ausrichtung	Unterbrechen (Entfernen)	Verbinden (Annähern)
Y	51	45
X+	20	19
X-	23	22
Z	76	68

4 INSTALLATION

I. Überprüfen Sie die Signalstärke.
II. Installieren Sie den Melder. ★ Sabotage-Sicherungsschraube des Rückendeckels
III. (Optional) Führen Sie das Eingangskabel durch die Kabelöffnung, wenn externe Eingänge erforderlich sind.

Benutzerhandbuch

Scannen Sie den QR-Code für weitere Informationen und Bedienungshilfen.

Technische Daten

Erfassungsspalt	Gemäß der Tabelle zur Magneterkennungsleistung
Sabotageschutz	Vorderseite, Rückseite
Alarmeingang	2
LED-Anzeige	Blau (Alarm)
Übertragungsfrequenz	868 MHz
Übertragungsreichweite	1600 m (offenes Gelände)
Akkutyp	1 x CR123A
Standard-Batterielaufzeit	5 Jahre
Betriebstemperatur	-20 °C bis +60 °C
Lagertemperatur	-30 °C bis 65 °C (-22 °F bis 149 °F)
Betriebsfeuchtigkeit	10 % bis 90 %
Abmessungen (B x H x T)	Sensor: 40,5 mm x 146 mm x 40,9 mm Stabmagnet: 30,5 mm x 146 mm x 40,9 mm
Gewicht	247 g
Anwendungsszenario	Außenbereich, IP66

Italiano

1 ASPETTO

1. Barretta magnetica 2. Sensore 3. Batteria 4. Interruttore di alimentazione 5. Pulsante antimanomissione 6. Indicatore 7. Ingresso esterno 8. Elemento antimanomissione posteriore 9. Contrassegno per posizionamento

2 REGISTRAZIONE

3 TEST

Controllare che la posizione di installazione sia corretta.
Tabella delle prestazioni di rilevamento del magnete

Supportato	Superficie non metallica	
Direzione	Distanza massima	Distanza minima
Y	51	45
X+	20	19
X-	23	22
Z	76	68

4 INSTALLAZIONE

I. Controllare l'intensità del segnale.
II. Installare il rilevatore. ★ Vite per pannello antimanomissione posteriore
III. (Opzionale) se sono necessari ingressi esterni, far passare il cavo di ingresso attraverso il foro per il cavo.

Manuale dell'utente

Per ulteriori informazioni e assistenza sull'utilizzo, scansionare il codice QR.

Specifiche

Distanza di rilevamento	In base alla tabella delle prestazioni di rilevamento del magnete
Protezione antimanomissione	Anteriore, posteriore
Ingresso allarme	2
Indicatore LED	Blu (allarme)
Frequenza di trasmissione	868 MHz
Portata di trasmissione	1.600 m (in spazi aperti)
Tipo di batteria	CR123A × 1
Durata standard della batteria	5 anni
Temperatura operativa	Da -20 °C a 60 °C (da -4 °F a 140 °F)
Temperatura di stoccaggio	Da -30 °C a 65 °C (da -22 °F a 149 °F)
Umidità operativa	Da 10% a 90%
Dimensioni (L x A x P)	Sensore: 40,5 mm × 146 mm × 40,9 mm Barretta magnetica: 30,5 mm × 146 mm × 40,9 mm
Peso	247 g
Scenario dell'applicazione	All'aperto, IP66

Hangzhou Hikvision Digital Technology CO.,Ltd. No.555 Qianmo Road, Binjiang District, Hangzhou 310052, China

Português

1 APRESENTAÇÃO
1. Bastão magnético 2. Sensor 3. Bateria 4. Interruptor 5. Botão de violação
6. Indicador 7. Entrada externa 8. Placa antiviolação traseira
9. Marca de posicionamento

2 REGISTRO

3 TESTE
Verifique se a posição de instalação está correta.
Tabela de desempenho de detecção do magneto

Suporta	Superfície não metálica	
Direção	Romper (Remover)	Fazer (Aproximar)
Y	51	45
X+	20	19
X-	23	22
Z	76	68

4 INSTALAÇÃO
I. Verifique a intensidade do sinal.
II. Instale o detector. ★ Parafuso para painel antiviolação traseiro
III. (Opcional) passe o cabo de entrada através do orifício para cabos se forem necessárias entradas externas.

Manual do usuário
Leia o código QR para mais informações e ajuda na operação.

Especificações

Detecção de folga	De acordo com a tabela de desempenho de detecção do magneto
Proteção antiviolação	Partes frontal e traseira
Entrada de alarme	2
Indicador LED	Azul (alarme)
Frequência de transmissão	868 MHz
Intervalo de transmissão	1.600 m (espaço aberto)
Tipo de bateria	CR123A × 1
Duração padrão da bateria	5 anos
Temperatura de operação	-20 °C a 60 °C (-4 °F a 140 °F)
Temperatura de armazenamento	-30 °C a 65 °C (-22 °F a 149 °F)
Umidade de operação	10% a 90%
Dimensões (L x A x P)	Sensor: 40,5 mm × 146 mm × 40,9 mm Bastão magnético: 30,5mm × 146mm × 40,9 mm
Peso	247 g
Cenário de aplicação	Externo, IP66

Nederlands

1 VERSCHIJNING
1. Magneetstick 2. Sensor 3. Batterij 4. Aan/uit-knop 5. Sabotageknop
6. Indicator 7. Externe uitgang 8. Sabotageplaatje achterzijde
9. Positioneringsteken

2 INSCHRIJVING

3 Testen
Controleer of de installatiepositie correct is.
Prestatietabel voor magneetdetectie

Ondersteund	Niet-metalen oppervlak	
Richting	Uit (verwijderen)	Aan (naderen)
Y	51	45
X+	20	19
X-	23	22
Z	76	68

4 INSTALLATIE
I. Controleer signaalsterkte.
II. De detector installeren. ★ Schroef voor paneel met ware sabotagebeveiliging
III. (Optioneel) leid de ingangskabel door de kabelopening als externe ingangen vereist zijn.

Gebruiksaanwijzing
Scan de QR-code voor meer informatie en assistentie bij de bediening.

Specificatie

Detectieruimte	In overeenstemming met de prestatietabel voor magneetdetectie
Sabotagebescherming	Voorzijde, Achterzijde
Alarmingang	2
Led-indicator	Blauw (alarm)
Zendfrequentie	868 MHz
Zendbereik	1600 m (open ruimte)
Type batterij	CR123A × 1
Standaard batterijduur	5 jaar
Bedrijfstemperatuur	-20 °C tot 60 °C
Opslagtemperatuur	-30 °C to 65 °C
Luchtvochtigheid tijdens bedrijf	10% tot 90%
Afmetingen (B x H x D)	Sensor: 40,5 mm × 146 mm × 40,9 mm Magnetische stick: 30,5 mm × 146 mm × 40,9 mm
Gewicht	247 g
Toepassingsscenario	Buiten, IP66

Čeština

1 VZHLED
1. Magnetická tyčinka 2. Snímač 3. Baterie 4. Vypínač
5. Tlačítko neoprávněné manipulace 6. Indikátor 7. Externí vstup
8. Zadní ochranná deska 9. Polohovací značka

2 REGISTRACE

3 TEST
Zkontrolujte, zda je poloha instalace správná.
Tabulka výkonů magnetické detekce

Podpora	Nekovový povrch	
Směr	Rozbití (odstranění)	Provedení (přístup)
Y	51	45
X+	20	19
X–	23	22
Z	76	68

4 MONTÁŽ
I. Zkontrolujte sílu signálu.
II. Nainstalujte detektor. ★ Našroubujte zadní panel, aby bylo zařízení skutečně chráněno proti neoprávněné manipulaci.
III. (Volitelné) Potřebujete-li externí vstupy, protáhněte vstupní kabel otvorem na kabely.

Návod k obsluze
Další informace a nápovědu k ovládání získáte naskenováním kódu QR.

Technické údaje

Detekční mezera	Podle tabulky výkonů magnetické detekce
Ochrana proti neoprávněné manipulaci	Přední, zadní
Vstup alarmu	2
Indikátor LED	Modrá (alarm)
Přenosová frekvence	868 MHz
Dosah přenosu	1600 m (v otevřeném prostoru)
Typ baterie	CR123A × 1
Standardní životnost baterie	5 let
Provozní teplota	–20 °C až 60 °C
Skladovací teplota	-30 °C až 65 °C
Provozní vlhkost	10 % až 90 %
Rozměr (Š × V × H)	Snímač: 40,5 mm × 146 mm × 40,9 mm Magnetická nálepka: 30,5 mm × 146 mm × 40,9 mm
Hmotnost	247 g
Scénář použití	Venkovní, IP66

Dansk

1 BESKRIVELSE
1. Magnetplade 2. Sensor 3. Batteri 4. Strømafbryder 5. Manipulationskontakt
6. Kontrollampe 7. Ekstern indgang 8. Bagerste manipulationsplade
9. Placeringsmærke

2 REGISTRERING

3 TEST
Kontrollér, om positionen for installation er korrekt.
Ydelsestabel for magnetdetektion

Understøtter	Ikke-metallisk overflade	
Retning	Afbryd (fjerne)	Slå til (ankomme)
Y	51	45
X+	20	19
X-	23	22
Z	76	68

4 INSTALLATION
I. Kontrollér signalstyrke.
II. Installér detektoren. ★ Manipulationssikret skrue til bagpanel
III. (Valgfrit) Før indgangskablet gennem kabelhullet, hvis der kræves eksterne indgange.

Brugervejledning
Scan QR-koden for at få flere oplysninger og hjælp til betjening.

Specifikation

Detektionsafstand	I henhold til ydelsestabellen for magnetdetektion
Manipulationsbeskyttelse	Forside, bagside
Alarmindgang	2
LED-kontrollampe	Blå (alarm)
Transmissionsfrekvens	868 MHz
Transmissionsrækkevidde	1.600 m (åbent område)
Batteritype	CR123A × 1
Standard batteriliv	5 år
Driftstemperatur	-20 °C til 60 °C
Opbevaringstemperatur	-30 °C til 65 °C
Fugtighed ved drift	10-90 %
Mål (BxHxD)	Sensor: 40,5 mm × 146 mm × 40,9 mm Magnetplade: 30,5 mm × 146 mm × 40,9 mm
Vægt	247 g
Anvendelsessted	Udendørs, IP66

Magyar

1 KINÉZET
1. Mágneses rögzítő 2. Érzékelő 3. Akkumulátor 4. Tápkapcsoló
5. Szabotázs gomb 6. Jelzőfény 7. Külső bemenet
8. Hátsó szabotázsvédelmi fémlemez 9. Pozicionáló jel

2 REGISZTRÁLÁS

3 TESZT
Ellenőrizze, hogy a telepítés helyzete megfelelő-e.
Mágnes érzékelési teljesítménytáblázata

Hordozó	Nem fémes felület	
Irány	Nyit(eltávolítás)	Zár(közelség)
Y	51	45
X+	20	19
X-	23	22
Z	76	68

4 TELEPÍTÉS
I. Ellenőrizze a jelerősséget.
II. Telepítse a detektort. ★ Csavar szabotázsbiztos hátsó panelhez
III. (opcionális) ha külső bemenetekre van szükség, vezesse át a bemeneti kábelt a kábelnyíláson.

Felhasználói útmutató
Szkennelje be a QR-kódot további információkért és üzemeltetési segítségért.

Specifikáció

Érzékelési határ	A mágnes érzékelési teljesítménytáblázata szerint
Szabotázsvédelem	Elöl,hátul
Riasztási bemenet	2
LED	Kék(riasztás)
Átviteli frekvencia	868 MHz
Átviteli tartomány	1600m (szabadtéren)
Akkumulátor típusa	CR123A × 1
Szabványos akkumulátor-élettartam	5 év
Üzemi hőmérséklet	-20 °C – 60 °C
Tárolási hőmérséklet	-30 °C – 65 °C (-22 °F – 149 °F)
Üzemi páratartalom	10% – 90%
Méretek (szé x ma x mé)	Érzékelő: 40,5 mm × 146 mm × 40,9 mm Mágneses rögzítő: 30,5mm × 146mm × 40,9 mm
Súly	247 g
Alkalmazási forgatókönyv	Kültéri, IP66

Polski

1 ELEMENTY URZĄDZENIA
1. Naklejka magnetyczna 2. Czujnik 3. Bateria 4. Przełącznik zasilania
5. Przycisk zabezpieczenia antysabotażowego 6. Wskaźnik 7. Wejście zewnętrzne
8. Tylne zabezpieczenie antysabotażowe 9. Znacznik pozycjonowania

2 REJESTRACJA

3 TEST
Sprawdź, czy lokalizacja instalacji została wybrana prawidłowo.
Tabela zasięgu detekcji magnetycznej

Obsługiwane	Powierzchnia niemetaliczna	
Kierunek	Rozłączenie (oddalenie)	Połączenie (zbliżenie)
Y	51	45
X+	20	19
X-	23	22
Z	76	68

4 INSTALACJA
I. Sprawdź siłę sygnału.
II. Zainstaluj detektor. ★ Śruba zabezpieczenia antysabotażowego panelu tylnego
III. (Opcjonalne) Przełóż przewód wejściowy przez otwór, jeżeli konieczne jest korzystanie z wejść zewnętrznych.

Podręcznik użytkownika
Zeskanuj kod QR, aby uzyskać więcej informacji i opisów procedur.

Specyfikacje

Szczelina detektora	Zgodnie z tabelą zasięgu detekcji magnetycznej
Zabezpieczenie antysabotażowe	Przednie, tylne
Wejście alarmowe	2
Wskaźnik	Niebieski (alarm)
Częstotliwość transmisji	868 MHz
Zasięg łączności	1600 m (otwarta przestrzeń)
Typ baterii	CR123A
Wydajność baterii	5 lat
Temperatura (użytkowanie)	Od –20°C do 60°C
Temperatura (przechowywanie)	Od –30°C do 65°C
Wilgotność (użytkowanie)	Od 10% do 90%
Wymiary (szer. x wys. x głęb.)	Czujnik: 40,5 mm × 146 mm × 40,9 mm Naklejka magnetyczna: 30,5 mm × 146 mm × 40,9 mm
Waga	247 g
Zastosowanie	Poza budynkami, IP66

Română

1 ASPECT
1. Stick magnetic 2. Senzor 3. Baterie 4. Comutator de alimentare
5. Buton alterare 6. Indicator 7. Ieşire externă 8. Foaie de manipulare spate
9. Marcaj de poziţionare

2 ÎNSCRIERE

3 TESTARE
Verificaţi dacă poziţia de instalare este corectă.
Tabel de performanţă pentru detectarea magnetului

Suporturi	Suprafaţă nemetalică	
Direcţie	Frână (Eliminare)	Model(Abordare)
Y	51	45
X+	20	19
X-	23	22
Z	76	68

4 INSTALAREA
I. Verificaţi puterea semnalului.
II. Instalaţi detectorul. ★ Şurub pentru panoul real rezistent la manipulare
III. (Opţional) direcţionaţi cablul de intrare prin orificiul cablului dacă sunt necesare intrări externe.

Manual de utilizare
Scanaţi codul QR pentru mai multe informaţii şi ajutor de operare.

Specificaţii

Gap de detectare	Conform tabelului de performanţă pentru detectarea magnetului
Protecţie împotriva manipulării	Faţă, Spate
Intrare alarmă	2
Indicator LED	Albastru (Alarmă)
Frecvenţa de transmisie	868 MHz
Interval de transmisie	1600 m (zonă deschisă)
Tip baterie	CR123A × 1
Durata de viaţă standard a bateriei	5 ani
Temperatura de funcţionare	De la -20 °C la 60 °C (de la -4 °F la 140 °F)
Temperatura de depozitare	de la -30 °C până la 65 °C (de la -22 °F până la 149 °F)
Umiditatea de funcţionare	De la 10% la 90%
Dimensiune (LxÎxD)	Senzor: 40,5 mm × 146 mm × 40,9 mm Stick magnetic: 30,5 mm × 146 mm × 40,9 mm
Greutate	247 g
Scenariu de aplicare	Spaţii exterioare, IP66

Slovenčina

1 VZHĽAD
1. Magnetická plocha 2. Snímač 3. Batéria 4. Vypínač
5. Tlačidlo ochrany pred cudzím zásahom 6. Indikátor 7. Externý vstup
8. Zadný ochranný kryt 9. Značka polohy

2 REGISTRÁCIA

3 TEST
Skontrolujte správnosť montážnej polohy.
Tabuľka výkonnosti magnetickej detekcie

Podporované	Nekovový povrch	
Smer	Prerušenie (odstránenie)	Vytvorenie (prístup)
Y	51	45
X+	20	19
X-	23	22
Z	76	68

4 MONTÁŽ
I. Skontrolujte intenzitu signálu.
II. Nainštalujte detektor. ★ Skrutka zadného panela odolného voči cudziemu zásahu
III. (Voliteľné) Ak sú potrebné externé vstupné zariadenia, preveďte vstupný kábel otvorom na kábel.

Návod na používanie
Ak chcete získať ďalšie informácie a pokyny na používanie, naskenujte QR kód.

Špecifikácie

Detekčná medzera	Podľa tabuľky výkonnosti magnetickej detekcie
Ochrana pred cudzím zásahom	Vpredu, vzadu
Vstup alarmu	2
Indikátor LED	Modrá (alarm)
Frekvencia prenosu	868 MHz
Rozsah prenosu	1600 m (otvorená plocha)
Typ batérie	CR123A × 1
Štandardná životnosť batérie	5 rokov
Prevádzková teplota	-20 °C až 60 °C (-4 °F až 140 °F)
Teplota uskladnenia	-30 °C až 65 °C (-22 °F až 149 °F)
Prevádzková vlhkosť	10 % až 90 %
Rozmery (Š x D x H)	Snímač: 40,5 mm × 146 mm × 40,9 mm Magnetická plocha: 30,5 mm × 146 mm × 40,9 mm
Hmotnosť	247 g
Možnosť použitia	Exteriér, IP66

Türkçe

1 GÖRÜNÜM
1. Manyetik Çubuk 2. Sensör 3. Batarya 4. Güç Anahtarı
5. Kurcalama Düğmesi 6. Gösterge 7. Harici Giriş 8. Arka Kurcalama Tabakası
9. Konumlandırma İşareti

2 KAYIT
3 TEST
Montaj konumunun uygun olup olmadığını kontrol edin.
Mıknatıs Algılama Performans Tablosu

Destekler	Metalik Olmayan Yüzey	
Yön	Dur (Kaldır)	Yap (Yaklaş)
Y	51	45
X+	20	19
X-	23	22
Z	76	68

4 KURULUM
I. Sinyal gücünü kontrol edin.
II. Dedektörü takın. ★ Gerçek panel kurcalamaya dayanıklılık için vida
III. (İsteğe bağlı) harici giriş gerekiyorsa, giriş kablosunu kablo deliğinden geçirin.

Kullanım Kılavuzu
Daha fazla bilgi ve çalıştırma yardımı için QR kodunu tarayın.

Özellikler

Algılama Boşluğu	Mıknatıs algılama performans tablosuna göre
Kurcalama Koruması	Ön, Arka
Alarm Girişi	2
LED Göstergesi	Mavi(Alarm)
İletim Frekansı	868 MHz
İletim Aralığı	1600m (açık alan)
Batarya Türü	CR123A × 1
Standart Batarya Ömrü	5 yıl
Çalışma Sıcaklığı	-20 °C ila 60 °C (-4 °F ila 140 °F)
Depolama sıcaklığı	-30 °C ila 65 °C (-22 °F ila 149 °F)
Çalışma Nemi	%10 ila %90
Boyut (GxYxD)	Sensör: 40,5 mm × 146 mm × 40,9 mm Manyetik Çubuk: 30,5mm × 146mm × 40,9 mm
Ağırlık	247 g
Uygulama Senaryosu	Dış Mekan, IP66

Русский

1 ВНЕШНИЙ ВИД
1. Магнитный элемент 2. Датчик 3. Батарея 4. Выключатель питания
5. Кнопка датчика взлома 6. Индикатор 7. Внешний вход
8. Задняя пластина датчика взлома 9. Установочная метка

2 РЕГИСТРАЦИЯ
3 ИСПЫТАНИЕ
Проверьте корректность монтажного положения.
Таблица параметров обнаружения магнитного датчика

Поддерживается	Неметаллическая поверхность	
Направление	Размыкание (при удалении)	Замыкание (при приближении)
Y	51	45
X+	20	19
X-	23	22
Z	76	68

4 УСТАНОВКА
I. Проверьте уровень сигнала.
II. Установите датчик. ★ Винт для датчика взлома задней панели
III. Дополнительно: проложите входной кабель через кабельный ввод, если необходимо использовать внешние входы.

Руководство пользователя
Для получения дополнительной информации и ознакомления с руководством по эксплуатации отсканируйте QR-код.

Технические данные

Расстояние срабатывания	В соответствии с таблицей параметров обнаружения магнитного датчика
Защита от взлома	Спереди и сзади
Вход сигнализации	2
Светодиодный индикатор	Синий (тревога)
Частота передачи	868 МГц
Дальность действия передатчика	1600 м (на открытом пространстве)
Тип батареи	CR123A, 1 шт.
Типовой срок службы батареи	5 лет
Рабочая температура	от -20 °C до 60 °C
Температура при хранении	от -30 °C до 65 °C
Влажность в рабочем режиме	10–90%
Размеры (Д x Ш x В)	Датчик: 40,5 × 146 × 40,9 мм Магнитный манипулятор: 30,5 × 146 × 40,9 мм
Вес	247 г.
Вариант применения	Наружная установка, IP66

Українська

1 ЗОВНІШНІЙ ВИГЛЯД
1. Магнітний модуль 2. Датчик 3. Акумулятор 4. Вимикач живлення
5. Кнопка захисту від пошкодження 6. Індикатор 7. Зовнішній вхід
8. Задня пластина захисту від пошкодження 9. Мітка встановлення

2 РЕЄСТРАЦІЯ
3 ТЕСТ
Перевірте правильність положення встановлення.
Таблиця роботи виявлення магнітом

Підтримка	Неметалева поверхня	
Напрямок	Відкривання (Віддалення)	Закривання (Наближення)
Y	51	45
X+	20	19
X-	23	22
Z	76	68

4 ВСТАНОВЛЕННЯ
I. Перевірте якість сигналу.
II. Встановіть датчик. ★ Гвинт задньої пластини захисту від пошкодження
III. (Необов'язково) Прокладіть вхідний кабель крізь отвір, якщо потрібні зовнішні входи.

Посібник користувача
Зіскануйте QR-код для отримання додаткової інформації та довідки щодо використання.

Технічні характеристики

Зазор виявлення	Відповідно до таблиці роботи виявлення магнітом
Захист від пошкодження	Спереду, ззаду
Вхід сигналу тривоги	2
Світлодіодний індикатор	Синій (Тривога)
Частота передачі	868 МГц
Відстань передачі	1600 м (на відкритому просторі)
Тип акумулятора	CR123A × 1
Стандартний строк роботи акумулятора	5 років
Робоча температура	Від -20°C до 60°C(від -4°F до 140°F)
Температура зберігання	Від -30°C до 65°C (від -22°F до 149°F)
Робоча вологість повітря	від 10% до 90%
Розміри (ШхВхГ)	Датчик: 40,5 мм × 146 мм × 40,9 мм Магнітний модуль: 30,5 мм × 146 мм × 40,9 мм
Вага	247 г
Сценарій застосування	Назовні, IP66

Svenska

1 UTSEENDE
1. Magnetsticka 2. Sensor 3. Batteri 4. Strömbrytare 5. Sabotageknapp
6. Indikator 7. Extern ingång 8. Bakre sabotageflik 9. Positionsmärke

2 REGISTRERING
3 TEST
Kontrollera om enheten monterats på rätt plats.
Tabell för magnetens detekteringsprestanda

Stöder	Icke-metalliskt underlag	
Riktning	Bryt (ta bort)	Upprätta (närma)
Y	51	45
X+	20	19
X-	23	22
Z	76	68

4 MONTERING
I. Kontrollera signalstyrkan.
II. Montera detektorn. ★ Skruva fast för att säkra panelen mot sabotage.
III. (Tillval) Dra ingångskabeln genom kabelhålet om externa ingångar krävs.

Bruksanvisning
Skanna QR-koden för mer information och hjälp med funktioner.

Specifikationer

Mellanrum för detektering	Enligt tabell för magnetens detekteringsprestanda
Sabotageskydd	Fram, bak
Larmingång	2
Lysdiodsindikator	Blå (larm)
Överföringsfrekvens	868 MHz
Sändningsområde	1600 m (öppet område)
Batterityp	CR123A × 1
Standard batteritid	5 år
Driftstemperatur	-20 °C till 60 °C (-4 °F till 140 °F)
Förvaringstemperatur	-30 °C till 65 °C (-22 °F till 149 °F)
Luftfuktighet vid drift	10 % till 90 %
Mått (B x H x D)	Sensor: 40,5 mm × 146 mm × 40,9 mm Magnetsticka: 30,5 mm × 146 mm × 40,9 mm
Vikt	247 g
Användning	Utomhusbruk, IP66

Norsk

1 UTSEENDE
1. Magnetisk pinne 2. Sensor 3. Batteri 4. Strømbryter 5. Sabotasjeknapp
6. Indikator 7. Ekstern inngang 8. Bakre sabotasjedeksel 9. Posisjoneringsmerke

2 REGISTRERING
3 TEST
Kontroller at installasjonsplasseringen er skikkelig.
Ytelsestabell for magnetdeteksjon

Støtter	Metallfri overflate	
Retning	Frakoble	Tilkoble
Y	51	45
X+	20	19
X-	23	22
Z	76	68

4 INSTALLASJON
I. Kontroller signalstyrken.
II. Installer detektoren. ★ Skrue for bakre sabotasjedeksel
III. (Valgfritt) **for** inngangskabelen gjennom kabelhullet dersom eksterne utganger er nødvendig.

Brukerhåndbok
Skan QR-koden for mer informasjon og driftshjelp.

Spesifikasjon

Deteksjonsgap	I henhold til ytelsestabellen for magnetdeteksjon
Sabotasjebeskyttelse	Foran, bak
Alarminngang	2
LED-indikator	Blå (alarm)
Overføringsfrekvens	868 MHz
Overføringsrekkevidde	1 600 m (åpent område)
Batteritype	CR123A × 1
Standard batteritid	5-års
Driftstemperatur	-20 °C til 60 °C(-4 °F til 140 °F)
Oppbevaringstemperatur	-30 °C til 65 °C (-22 °F til 149 °F)
Driftsluftfuktighet	10 % til 90 %
Dimensjon (BxHxD)	Sensor: 40,5 mm × 146 mm × 40,9 mm Magnetisk pinne: 30,5 mm × 146 mm × 40,9 mm
Vekt	247 g
Brukssscenario	Utendørs, IP66

Hrvatski

1 IZGLED
1. Magnetno područje 2. Senzor 3. Baterija 4. Gumb za uključivanje
5. Gumb protiv neovlaštenih izmjena 6. Indikator 7. Vanjski ulaz
8. Stražnja zaštita od neovlaštenih izmjena 9. Oznaka položaja

2 PRIJAVA
3 TESTIRANJE
Provjerite je li uređaj ispravno postavljen.
Tablica značajki magnetnog detektora

Podržava	Nemetalna površina	
Smjer	Odlazak	Pristup
Y	51	45
X+	20	19
X-	23	22
Z	76	68

4 POSTAVLJANJE
I. Provjerite jačinu signala.
II. Postavite detektor. ★ Vijak za zaštitu od neovlaštenih izmjena za stražnju stranu
III. (Nije obavezno) Provucite ulazni kabel kroz otvor za kabel ako su potrebni vanjski ulazi.

Korisnički priručnik
Za više informacija i pomoć skenirajte QR kod.

Specifikacija

Detekcija	Prema tablici značajki magnetnog detektora
Zaštita od neovlaštene izmjene	Prednja strana, stražnja strana
Alarm ulaz	2
LED indikator	Plavo (Alarm)
Frekvencija prijenosa	868 MHz
Raspon prijenosa	1600 m (otvoren prostor)
Vrsta baterije	CR123A × 1
Vijek trajanja baterije	5 godina
Radna temperatura	-20 °C do 60 °C (-4 °F do 140 °F)
Temperatura skladištenja	-30 °C do 65 °C (-22 °F do 149 °F)
Vlažnost	10% do 90%
Dimenzije (ŠxVxD)	Senzor: 40,5 mm × 146 mm × 40,9 mm Magnetno područje: 30,5 mm × 146 mm × 40,9 mm
Težina	247 g
Upotreba	Vanjski prostor, IP66

Ελληνικά

1 ΕΜΦΑΝΙΣΗ
1. Μαγνητικό στικ 2. Αισθητήρας 3. Μπαταρία 4. Διακόπτης ενεργοποίησης
5. Κουμπί παραποίησης 6. Ένδειξη 7. Εξωτερική είσοδος
8. Πίσω φύλλο παραποίησης 9. Ένδειξη τοποθέτησης

2 ΕΓΓΡΑΦΗ
3 ΔΟΚΙΜΗ
Ελέγξτε εάν η θέση εγκατάστασης είναι σωστή.
Πίνακας απόδοσης ανίχνευσης μαγνήτη

Υποστηρίζεται	Μη μεταλλική επιφάνεια	
Κατεύθυνση	Διακοπή (Αφαίρεση)	Σύνδεση (Προσέγγιση)
Y	51	45
X+	20	19
X-	23	22
Z	76	68

4 ΕΓΚΑΤΑΣΤΑΣΗ
I. Ελέγξτε την ισχύ του σήματος.
II. Τοποθετήστε τον ανιχνευτή. ★ Βίδα για πίσω πλαίσιο, αντιβανδαλικό
III. (Προαιρετικό) Περάστε το καλώδιο εισόδου μέσα από την οπή καλωδίου, εάν απαιτούνται εξωτερικές είσοδοι.

Εγχειρίδιο χρήστη
Σαρώστε τον κώδικα QR για περισσότερες πληροφορίες και βοήθεια λειτουργίας.

Προδιαγραφές

Κενό ανίχνευσης	Σύμφωνα με τον πίνακα απόδοσης ανίχνευσης μαγνήτη
Προστασία παραποίησης	Μπροστά, Πίσω
Είσοδος συναγερμού	2
Ενδεικτική λυχνία LED	Μπλε (Συναγερμός)
Συχνότητα μετάδοσης	868 MHz
Εύρος μετάδοσης	1600m (ανοικτός χώρος)
Τύπος μπαταρίας	CR123A × 1
Τυπική διάρκεια μπαταρίας	5 έτη
Θερμοκρασία λειτουργίας	-20 °C έως 60 °C
Θερμοκρασία φύλαξης	-30 °C έως 65 °C
Υγρασία λειτουργίας	10% έως 90%
Διαστάσεις (ΠxYxB)	Αισθητήρας: 40,5 mm × 146 mm × 40,9 mm Μαγνητικό στικ: 30,5mm × 146mm × 40,9 mm
Βάρος	247 g
Σενάριο εφαρμογής	Υπαίθρια, IP66

Slovenščina

1 PREGLED NAPRAVE
1. Magnetna palica 2. Senzor 3. Baterija 4. Stikalo za vklop/izklop
5. Gumb za urejanje 6. Indikator 7. Zunanji vhod 8. Zaščitni list zadaj
9. Oznaka za določanje položaja

2 VPIS
3 PREIZKUS
Preverite, ali je položaj namestitve pravilen.
Tabela zmogljivosti zaznavanja magnetnega polja

Nosilci	Nekovinska površina	
Smer	Zlom (odstranitev)	Izvedba (pristop)
Y	51	45
X+	20	19
X-	23	22
Z	76	68

4 NAMESTITEV
I. Preverite moč signala.
II. Namestite detektor. ★ Privijte za pravo zaščito pred modifikacijami.
III. Če potrebujete zunanje vhode, vhodni kabel speljite skozi luknjo za kabel (izbirno).

Uporabniški priročnik
Če želite več informacij in pomoč pri delovanju, optično preberite kodo QR.

Tehnični podatki

Zaznavna vrzel	Glede na tabelo zmogljivosti zaznavanja magnetnega polja
Zaščita pred modifikacijami	Spredaj, zadaj
Vhod za alarm	2
Indikator LED	Moder (alarm)
Frekvenca prenosa	868 MHz
Območje prenosa	1600 m (na odprtem območju)
Vrsta baterije	CR123A × 1
Življenjska doba standardne baterije	5 let
Razpon temperature pri delovanju	od –20 °C do 60 °C (od –4 °F do 140 °F)
Temperatura skladiščenja	od –30 °C do 65 °C (od -22 °F do 149 °F)
Razpon vlage pri delovanju	Od 10 do 90 %
Mere (Š x V x G)	Senzor: 40,5 mm × 146 mm × 40,9 mm Magnetna palica: 30,5 mm × 146 mm × 40,9 mm
Teža	247 g
Primer uporabe	Zunaj, IP66

English

©2020 Hangzhou Hikvision Digital Technology Co., Ltd. All rights reserved.
About this Manual
The Manual includes instructions for using and managing the Product. Pictures, charts, images and all other information hereinafter are for description and explanation only. The information contained in the Manual is subject to change, without notice, due to firmware updates or other reasons. Please find the latest version of this Manual at the Hikvision website (https://www.hikvision.com/).
Please use this Manual with the guidance and assistance of professionals trained in supporting the Product.
HIKVISION and other Hikvision's trademarks and logos are the properties of Hikvision in various jurisdictions. Other trademarks and logos mentioned are the properties of their respective owners.
Disclaimer
TO THE MAXIMUM EXTENT PERMITTED BY APPLICABLE LAW, THIS MANUAL AND THE PRODUCT DESCRIBED, WITH ITS HARDWARE, SOFTWARE AND FIRMWARE, ARE PROVIDED "AS IS" AND "WITH ALL FAULTS AND ERRORS". HIKVISION MAKES NO WARRANTIES, EXPRESS OR IMPLIED, INCLUDING WITHOUT LIMITATION, MERCHANTABILITY, SATISFACTORY QUALITY OR FITNESS FOR A PARTICULAR PURPOSE. THE USE OF THE PRODUCT BY YOU IS AT YOUR OWN RISK. IN NO EVENT WILL HIKVISION BE LIABLE TO YOU FOR ANY SPECIAL, CONSEQUENTIAL, INCIDENTAL, OR INDIRECT DAMAGES, INCLUDING, AMONG OTHERS, DAMAGES FOR LOSS OF BUSINESS PROFITS, BUSINESS INTERRUPTION, OR LOSS OF DATA, CORRUPTION OF SYSTEMS, OR LOSS OF DOCUMENTATION, WHETHER BASED ON BREACH OF CONTRACT, TORT (INCLUDING NEGLIGENCE), PRODUCT LIABILITY, OR OTHERWISE, IN CONNECTION WITH THE USE OF THE PRODUCT, EVEN IF HIKVISION HAS BEEN ADVISED OF THE POSSIBILITY OF SUCH DAMAGES OR LOSS.
YOU ACKNOWLEDGE THAT THE NATURE OF INTERNET PROVIDES FOR INHERENT SECURITY RISKS, AND HIKVISION SHALL NOT TAKE ANY RESPONSIBILITIES FOR ABNORMAL OPERATION, PRIVACY LEAKAGE OR OTHER DAMAGES RESULTING FROM CYBER-ATTACK, HACKER ATTACK, VIRUS INSPECTION, OR OTHER INTERNET SECURITY RISKS; HOWEVER, HIKVISION WILL PROVIDE TIMELY TECHNICAL SUPPORT IF REQUIRED.
YOU AGREE TO USE THIS PRODUCT IN COMPLIANCE WITH ALL APPLICABLE LAWS, AND YOU ARE SOLELY RESPONSIBLE FOR ENSURING THAT YOUR USE CONFORMS TO THE APPLICABLE LAW. SPECIALLY, YOU ARE RESPONSIBLE FOR USING THIS PRODUCT IN A WAY THAT DOES NOT INFRINGE ON THE RIGHTS OF THIRD PARTIES, INCLUDING BUT WITHOUT LIMITATION, THE RIGHTS OF PUBLICITY, INTELLECTUAL PROPERTY RIGHTS, OR DATA PROTECTION AND OTHER PRIVACY RIGHTS. YOU SHALL NOT USE THIS PRODUCT FOR ANY PROHIBITED END-USES, INCLUDING THE DEVELOPMENT OR PRODUCTION OF WEAPONS OF MASS DESTRUCTION, THE DEVELOPMENT OR PRODUCTION OF CHEMICAL OR BIOLOGICAL WEAPONS, ANY ACTIVITIES IN THE CONTEXT RELATED TO ANY NUCLEAR EXPLOSIVE OR UNSAFE NUCLEAR FUEL-CYCLE, OR IN SUPPORT OF HUMAN RIGHTS ABUSES.
IN THE EVENT OF ANY CONFLICTS BETWEEN THIS MANUAL AND THE APPLICABLE LAW, THE LATTER PREVAILS.

C1 This product and - if applicable - the supplied accessories too are marked with "CE" and comply therefore with the applicable European standards listed under the RE Directive 2014/53/EU, the RoHS Directive 2011/65/EU.
2012/19/EU (WEEE directive): Products marked with this symbol cannot be disposed of as unsorted municipal waste in the European Union. For proper recycling, return this product to your local supplier upon the purchase of equivalent new equipment, or dispose of it at designated collection points. For more information see: www.recyclethis.info
2006/66/EC (battery directive): This product contains a battery that cannot be disposed of as unsorted municipal waste in the European Union. See the product documentation for specific battery information. The battery is marked with this symbol, which may include lettering to indicate cadmium (Cd), lead (Pb), or mercury (Hg). For proper recycling, return the battery to your supplier or to a designated collection point. For more information see:www.recyclethis.info

BATTERY CAUTION

- replacement of a battery with an incorrect type that can defeat a safeguard (for example, in the case of some lithium battery types);
- disposal of a battery into fire or a hot oven, or mechanically crushing or cutting of a battery, that can result in an explosion;
- leaving a battery in an extremely high temperature surrounding environment that can result in an explosion or the leakage of flammable liquid or gas; and
- a battery subjected to extremely low air pressure that may result in an explosion or the leakage of flammable liquid or gas.

Chemical burning danger
Do not swallow the battery.
Keep new and used batteries away from the children.
If you think batteries might have been swallowed or placed inside any part of the body, seek immediate medical attention.
Risk of explosion if battery is replaced by an incorrect type.
Replacement of a battery with an incorrect type that can defeat a safeguard.
Dispose of used batteries according to the instructions and local regulation.

If the battery compartment does not close securely, stop using the product and keep it away from children.
+ identifies the positive terminal(s) of equipment which is used with, or generates direct current. - identifies the negative terminal(s) of equipment which is used with, or generates direct current.

INSTALLATION CAUTION

- Ne pas ingérer la pile, risque de brûlures chimiques.
- Ne laissez pas une batterie dans un environnement ambiant extrêmement chaud, car vous encourez un risque d'explosion ou une fuite de liquide ou de gaz inflammable.
- N'exposez pas une batterie à des pressions atmosphériques extrêmement basses, car vous encourez un risque d'explosion ou une fuite de liquide ou de gaz inflammable.

Danger de brûlure chimique
Ne pas ingérer la pile.
Conservez les piles neuves et usagées hors de la portée des enfants.
Si vous pensez que des piles ont été ingérées ou insérées à l'intérieur d'une partie du corps, consultez immédiatement un médecin.
Il y a un risque d'explosion lorsque la pile est remplacée par une pile de type incorrect.
Le remplacement d'une pile par une pile de type incorrect peut conduire à l'annulation de la garantie.
Jetez les batteries usagées conformément aux instructions et aux réglementations locales.
Si le compartiment des piles ne peut pas être complétement refermé, cessez d'utiliser le produit et conservez-le hors de portée des enfants.
Le symbole + + + identifie la (les) borne(s) positive(s) de l'équipement qui est utilisé avec, ou qui génère du courant continu. Le symbole + - + identifie la (les) borne(s) négative(s) de l'équipement qui est utilisé avec, ou qui génère du courant continu.

PRÉCAUTION D'INSTALLATION

- La force supplémentaire doit être égale à trois fois le poids de l'équipement et au minimum à 50 N. L'équipement et ses supports de montage doivent être maintenus fermement en place pendant l'installation. Après l'installation, l'équipement, y compris le plateau de montage associé le cas échéant, ne doit pas être endommagé.

Français

©2020 Hangzhou Hikvision Digital Technology Co., Ltd. Tous droits réservés.
A propos de ce manuel
Ce manuel fournit des instructions d'utilisation et de gestion du produit. Les images, les tableaux, les figures et toutes les autres informations ci-après ne sont données qu'à titre de description et d'explication. Les informations contenues dans ce manuel sont modifiables sans préavis, en raison d'une mise à jour d'un micrologiciel ou pour d'autres raisons. Veuillez trouver la dernière version de ce manuel sur le site Internet de Hikvision (https://www.hikvision.com/).
Veuillez utiliser ce mode d'emploi avec les conseils et l'assistance de professionnels spécialisés formés dans la prise en charge de ce produit.
HIKVISION et les autres marques et logos de Hikvision sont la propriété de Hikvision dans diverses juridictions. Toutes les autres marques et tous les logos mentionnés appartiennent à leurs propriétaires respectifs.
Décharge de responsabilité
DANS LE MAXIMUM EXTRÊME PERMIS PAR LA LOI EN VIGUEUR, LE PRÉSENT MANUEL ET LE PRODUIT DÉCRIT, AINSI QUE SON MATÉRIEL, SES LOGICIELS ET SES MICROLOGICIELS, SONT FOURNIS « EN L'ÉTAT » ET « AVEC TOUS LES DÉFAUTS ET ERREURS ». HIKVISION NE FAIT AUCUNE GARANTIE, EXPLICITE OU IMPLICITE, Y COMPRIS, MAIS SANS S'Y LIMITER, DE QUALITÉ MARCHANDE, DE QUALITÉ SATISFAISANTE OU D'ADÉQUATION À UN USAGE PARTICULIER. VOUS UTILISEZ LE PRODUIT À VOS PROPRES RISQUES. EN AUCUN CAS HIKVISION NE SERA TENU RESPONSABLE POUR TOUT DOMMAGE SPÉCIAL, CONSÉCUTIF, ACCESSOIRE OU INDIRECT, Y COMPRIS, ENTRE AUTRES, LES DOMMAGES RELATIFS À LA PERTE DE PROFITS D'ENTREPRISE, À L'INTERRUPTION D'ACTIVITÉS COMMERCIALES, À CORRUPTION DES SYSTÈMES, À CORRUPTION DES DONNÉES, À LA PERTE DE DOCUMENTATION, QUELLES QUE SOIENT LES CAUSES SUIVANTES : VIOLATION DE CONTRAT, DÉLIT CIVIL (Y COMPRIS LA NÉGLIGENCE), LA RESPONSABILITÉ EN MATIÈRE DE PRODUITS, OU AUTRE, EN RAPPORT AVEC L'UTILISATION DU PRODUIT, MÊME SI HIKVISION A ÉTÉ INFORMÉ DE LA POSSIBILITÉ DE TELS DOMMAGES OU PERTES.
VOUS RECONNAISSEZ QUE LA NATURE D'INTERNET EST SOURCE DE RISQUES DE SÉCURITÉ INHÉRENTS, ET HIKVISION SE DÉGAGE DE TOUTE RESPONSABILITÉ EN CAS DE FONCTIONNEMENT ANORMAL, D'UNE FUITE DE DONNÉES PRIVÉES OU AUTRES DOMMAGES DÉCOULANT D'UNE CYBERATTAQUE, D'UN PIRATAGE INFORMATIQUE, D'UNE INFECTION PAR DES VIRUS, OU AUTRES RISQUES DE SÉCURITÉ LIÉS À L'INTERNET ; TOUTEFOIS, HIKVISION FOURNIRA UNE ASSISTANCE TECHNIQUE DANS LES DÉLAIS, LE CAS ÉCHÉANT.
VOUS ACCEPTEZ D'UTILISER CE PRODUIT DANS LE RESPECT DES LOIS EN VIGUEUR, IL EST DE VOTRE RESPONSABILITÉ EXCLUSIVE DE VOUS EN CE QUE VOTRE UTILISATION SOIT CONFORME À LA LOI APPLICABLE. IL VOUS APPARTIENT SURTOUT D'UTILISER CE PRODUIT D'UNE MANIÈRE QUI NE PORTE PAS ATTEINTE AUX DROITS DE TIERS, Y COMPRIS, MAIS SANS S'Y LIMITER, LES DROITS À LA VIE PRIVÉE, VOIR DE DROITS DE PROPRIÉTÉ INTELLECTUELLE, OU DE PROTECTION DES DONNÉES ET D'AUTRES DROITS À LA VIE PRIVÉE. VOUS NE DEVEZ PAS UTILISER CE PRODUIT POUR TOUTE UTILISATION FINALE INTERDITE, NOTAMMENT LA MISE AU POINT OU LA PRODUCTION D'ARMES DE DESTRUCTION MASSIVE, LA MISE AU POINT OU LA FABRICATION D'ARMES CHIMIQUES OU BIOLOGIQUES, LES ACTIVITÉS DANS LE CADRE DES EXPLOSIFS NUCLÉAIRES OU AU CYCLE DU COMBUSTIBLE NUCLÉAIRE DANGEREUX, OU SOUTENANT LES VIOLATIONS DES DROITS DE L'HOMME.
EN CAS DE CONFLIT ENTRE CE MANUEL ET LES LOIS EN VIGUEUR, CES DERNIÈRES PRÉVALENT.

C1 Ce produit et, le cas échéant, les accessoires qui l'accompagnent, sont estampillés « CE » et sont donc conformes aux normes européennes harmonisées en vigueur répertoriées sous la directive relative aux équipements radioélectriques 2014/53/UE, la directive sur RoHS 2011/65/UE.
2012/19/UE (directive DEEE) : Dans l'Union européenne, les produits portant ce pictogramme ne doivent pas être déposés dans une décharge municipale où le tri des déchets n'est pas pratiqué. Il est plus pratique, pour un recyclage adéquat, retourner ce produit à votre revendeur lors de l'achat d'un nouveau produit, ou déposer le produit en un lieu de collecte prévu à cet effet. Pour de plus amples informations, consultez : www.recyclethis.info.
2006/66/EC (directive sur les piles et batteries) : Ce produit contient une batterie qui ne doit pas être déposée dans une décharge municipale où le tri des déchets n'est pas pratiqué. Dans l'Union européenne. Pour plus de précisions sur la batterie, reportez-vous à sa documentation. La batterie porte le pictogramme ci-contre, qui peut inclure la mention Cd (cadmium), Pb (plomb) ou Hg (mercure). Pour le recyclage adéquat, retourner la batterie vu revendeur ou déposez-la dans un point de collecte prévu à cet effet. Pour de plus amples informations, consultez le site Web : www.recyclethis.info.

PRÉCAUTION CONCERNANT LA BATTERIE

- Remplacer une pile par une pile du mauvais type peut conduire à l'annulation de la garantie (par exemple, dans le cas de certains types de piles au lithium) ;
- Entreposer une Batterie dans un lieu chaud ou procéder à un écrasement mécanique ou à la découpe d'une batterie, qui risque de provoquer une explosion ;
- Ne laissez pas une batterie dans un environnement ambiant extrêmement chaud, car vous encourez un risque d'explosion ou une fuite de liquide ou de gaz inflammable ;
- Ne soumettez une batterie à des pressions atmosphériques extrêmement basses, car vous encourez un risque d'explosion ou une fuite de liquide ou de gaz inflammable.

Risque de brûlure chimique
Ne pas avaler la batterie.
Conservez les piles neuves et usagées hors de la portée des enfants.
Si vous pensez que des piles ont été ingérées ou insérées à l'intérieur d'une partie du corps, consultez immédiatement un médecin.
Risque d'explosion si la batterie est remplacée par une pile de type incorrect.
Remplacement d'une batterie par une batterie de type incorrect qui annule une protection (par exemple, dans le cas de certains types de batteries au lithium).
Mettre les batteries usagées au rebut conformément aux instructions et à la réglementation locale.
Si le compartiment des piles ne peut pas être complétement refermé, cessez d'utiliser le produit et conservez-le hors de portée des enfants.
+ identifie la(les) borne(s) positive(s) de l'équipement qui est utilisé avec, ou qui génère du courant continu. - identifie la(les) borne(s) négative(s) de l'équipement qui est utilisé avec, ou qui génère du courant continu.

PRÉCAUTION D'INSTALLATION

- La force supplémentaire doit être égale à trois fois le poids de l'équipement et au minimum à 50 N. L'équipement et ses supports de montage doivent être maintenus fermement en place pendant l'installation. Après l'installation, l'équipement, y compris le plateau de montage associé le cas échéant, ne doit pas être endommagé.

Deutsch

©2020 Hangzhou Hikvision Digital Technology Co., Ltd. Alle Rechte vorbehalten.
Hinweise zu dieser Bedienungsanleitung
Die Bedienungsanleitung beinhaltet Anleitungen zur Verwendung und Verwaltung des Produkts. Bilder, Diagramme, Abbildungen und alle sonstigen Informationen dienen nur der Beschreibung und Erklärung. Die Änderung der in der Bedienungsanleitung enthaltenen Informationen ist aufgrund von Firmware-Aktualisierungen oder aus anderen Gründen vorbehalten. Die neueste Version dieser Bedienungsanleitung finden Sie auf der Hikvision-Website (https://www.hikvision.com/).
Bitte verwenden Sie diese Bedienungsanleitung unter Anleitung und Unterstützung von Fachleuten, die für den Support des Produkts geschult sind.
HIKVISION und andere Marken und Logos von Hikvision sind das Eigentum von Hikvision in verschiedenen Ländern. Andere hier erwähnte Marken und Logos sind Eigentum ihrer jeweiligen Inhaber.
Haftungsausschluss
SOFERN GESETZLICHE VORSCHRIFTEN DIES ZULASSEN, WERDEN DIESES HANDBUCH UND DAS BESCHRIEBENE PRODUKT MIT SEINER HARDWARE, SOFTWARE UND FIRMWARE WERDEN, SOWEIT GESETZLICH ZULÄSSIG, IN DER „VORLIEGENDEN FORM" UND MIT „ALLEN FEHLERN UND IRRTÜMERN" BERÄTGESTELLT. HIKVISION ÜBERNIMMT KEINE AUSDRÜCKLICHEN ODER STILLSCHWEIGENDEN GARANTIEN, EINSCHLIESSLICH, ABER NICHT BESCHRÄNKT AUF DIE MARKTGÄNGIGKEIT, ZUFRIEDENSTELLENDE QUALITÄT ODER EIGNUNG FÜR EINEN BESTIMMTEN ZWECK. DIE NUTZUNG DES PRODUKTS DURCH SIE BASIERT AUF EIGENEM RISIKO. IN KEINEM FALL IST HIKVISION IHNEN GEGENÜBER HAFTBAR FÜR BESONDERE, ZUFÄLLIGE, DIREKTE ODER INDIREKTE SCHÄDEN, EINSCHLIEßLICH, JEDOCH NICHT DARAUF BESCHRÄNKT, NICHT ERZIELTER GEWINN, UNTERBRECHUNG VON GESCHÄFTSABLÄUFEN, VERLUST VON DATEN, BEEINTRÄCHTIGUNG VON SYSTEMEN, VERLUST VON DOKUMENTATIONEN, UNABHÄNGIG DAVON, OB AUFGRUND VON VERTRAGSBRUCH, UNERLAUBTER HANDLUNG (EINSCHLIEßLICH FAHRLÄSSIGKEIT), PRODUKTHAFTUNG ODER ANDERWEITIG IN VERBINDUNG MIT DER VERWENDUNG DIESES PRODUKTS, SELBST WENN HIKVISION ÜBER DIE MÖGLICHKEIT GEWISSER SCHÄDEN ODER VERLUSTE INFORMIERT WAR.
SIE ERKENNEN AN, DASS DIE NATUR DES INTERNETS DAMIT VERBUNDENE SICHERHEITSRISIKEN BEINHALTET. HIKVISION ÜBERNIMMT KEINE VERANTWORTUNG FÜR ANORMALEN BETRIEB, ANONYMITÄTSVERLUST ODER ANDERE SCHÄDEN, DIE AUS CYBERATTACKEN, DER HACKERATTACKE, VIRENPRÜFUNG ODER ANDEREN INTERNETSICHERHEITSRISIKEN RESULTIEREN; HIKVISION WIRD JEDOCH BEI BEDARF ZEITNAH TECHNISCHEN SUPPORT LEISTEN.
SIE STIMMEN ZU, DASS SIE DIESES PRODUKT IN ÜBEREINSTIMMUNG MIT ALLEN GELTENDEN GESETZEN ZU VERWENDEN, UND SIE SIND ALLEIN DAFÜR VERANTWORTLICH, DASS IHRE VERWENDUNG GEGEN KEINE GELTENDEN GESETZE VERSTOßT. INSBESONDERE SIND SIE DAFÜR VERANTWORTLICH, DIESES PRODUKT SO ZU VERWENDEN, DASS DIE RECHTE DRITTER NICHT VERLETZT WERDEN, EINSCHLIESSLICH, ABER NICHT BESCHRÄNKT AUF, RECHTE AUF ÖFFENTLICHKEITSARBEIT, GEISTIGES EIGENTUM ODER DATEN- UND ANDERE PERSÖNLICHKEITSRECHTE. SIE DÜRFEN DIESES PRODUKT NICHT FÜR VERBOTENE ENDANWENDUNGEN VERWENDEN, EINSCHLIESSLICH DER ENTWICKLUNG ODER HERSTELLUNG VON MASSENVERNICHTUNGSWAFFEN, DER ENTWICKLUNG ODER HERSTELLUNG VON CHEMISCHEN ODER BIOLOGISCHEN WAFFEN, JEGLICHEN AKTIVITÄTEN IM ZUSAMMENHANG MIT EINEM NUKLEAREN SPRENGKÖRPER ODER UNSICHEREN NUKLEAREN BRENNSTOFFKREISLAUF BZW. ZUR UNTERSTÜTZUNG VON MENSCHENRECHTSVERLETZUNGEN.
IM FALL VON WIDERSPRÜCHEN ZWISCHEN DIESEM HANDBUCH UND DEM GELTENDEN RECHT, WIRD DAS ZUSTÄNDIGE RECHT VORRANGIG BEHANDELT.

C1 Sie produkt es, ist ein Gerät, das, sofern zutreffend – das mitgelieferte Zubehör sind mit „CE" gekennzeichnet und entsprechen daher den geltenden harmonisierten europäischen Normen gemäß der RE-Richtlinie 2014/53/EU, der RoHS-Richtlinie 2011/65/EU.
2012/19/EU (Elektroaltgeräte-Richtlinie): Produkte, die mit diesem Symbol gekennzeichnet sind, dürfen innerhalb der Europäischen Union nicht mit dem Hausmüll entsorgt werden. Für korrektes Recycling geben Sie Geräte zum Erwerb eines neuen gleichwertigen Ersatzgerätes zurück oder entsorgen Sie es an einer der Sammelstellen. Weitere Informationen finden Sie unter: www.recyclethis.info
2006/66/EC (Batterieriichtlinie): Dieses Produkt enthält eine Batterie, die innerhalb der Europäischen Union nicht mit dem Hausmüll entsorgt werden darf. Siehe Produktdokumentation für spezifische Hinweise zu Batterien. Die Batterie ist mit diesem Symbol gekennzeichnet, das zusätzlich die Buchstaben Cd für Cadmium, Pb für Blei oder Hg für Quecksilber umfassen kann. Für korrektes Recycling geben Sie die Batterie an Ihren Händler oder an einer dafür vorgesehenen Sammelstelle. Weitere Informationen finden Sie unter: www.recyclethis.info

SICHERHEITSHINWEISE ZU BATTERIEN

- Austausch einer Batterie falschen Typs, die eine Schutzvorrichtung umgehen kann (z. B. bei einigen Lithium-Batterientypen);
- Entsorgung von Batterien durch Verbrennung oder mechanisches Quetschen oder Zerschneiden einer Batterie, das eine Explosion verursachen kann;
- Zurücklassen von Batterien in einer Umgebung mit extrem hoher Temperatur, was zu einer Explosion oder zum Ausfließen von entflammbarer Flüssigkeit oder Gas führen kann; und
- Batterien, die einem extrem niedrigen Luftdruck ausgesetzt sind, was zu einer Explosion oder zum Ausfließen von entflammbarer Flüssigkeit oder Gas führen kann.

Verätzungsgefahr
Die Batterie nicht verschlucken.
Halten Sie neue und gebrauchte Batterien von Kindern fern.
Suchen Sie umgehend ärztliche Hilfe auf, wenn Sie vermuten, dass Batterien verschluckt oder in Körperöffnungen eingeführt wurden.
Bei Austausch der Batterie durch einen falschen Typ besteht Explosionsgefahr.
Bei Austausch einer Batterie durch einen falschen Typ kann eine Schutzmaßnahme beeinträchtigen.
Entsorgen Sie verbrauchte Akkus oder Batterien entsprechend den Anweisungen und örtlichen Vorschriften.
Wenn sich das Batteriefach nicht richtig schließt, stellen Sie den Gebrauch des Produkts ein und halten Sie es von Kindern fern.
+ kennzeichnet den/die Pluspol(e) von Geräten, die mit Gleichstrom betrieben werden oder Gleichstrom erzeugen. – kennzeichnet den/die Minuspol(e) von Geräten, die mit Gleichstrom betrieben werden oder Gleichstrom erzeugen.

SICHERHEITSHINWEISE ZUR INSTALLATION

- Die zusätzliche Belastung muss dem dreifachen Gewicht des Geräts entsprechen, jedoch mindestens 50 N. Das Gerät und die zugehörigen Befestigungsmittel müssen während der Installation stets gesichert sein. Nach der Installation das Gerät, einschließlich der zugehörigen Montageplatte, nicht beschädigt werden.

Español

© 2020 Hangzhou Hikvision Digital Technology Co., Ltd. Todos los derechos reservados.
Sobre este manual
Este manual incluye las instrucciones de utilización y gestión del producto. Las figuras, gráficos, imágenes y cualquier otra información que encontrará en lo sucesivo tienen únicamente fines descriptivos y aclaratorios. La información incluida en el manual está sujeta a cambios, sin aviso previo, debido a las actualizaciones de software u otros motivos. Visite el sitio web de Hikvision (https://www.hikvision.com/) — para acceder a la última versión de este manual.
Utilice este manual con la guía y asistencia de profesionales capacitados en el soporte del producto.
HIKVISION y otras marcas comerciales y logotipos de Hikvision son propiedad de Hikvision en varias jurisdicciones. Las demás marcas comerciales y logotipos mencionados son propiedad de sus respectivos dueños.
Descargo de responsabilidad
EN LA MEDIDA MÁXIMA PERMITIDA POR LAS LEYES APLICABLES, ESTE MANUAL Y EL PRODUCTO DESCRITO —INCLUIDOS SU HARDWARE, SOFTWARE Y FIRMWARE— SE SUMINISTRAN «TAL CUAL» Y «CON TODOS SU FALLOS Y ERRORES». HIKVISION NO OFRECE GARANTÍAS, EXPLÍCITAS O IMPLÍCITAS, INCLUIDAS, A MODO ENUNCIATIVO, COMERCIABILIDAD, CALIDAD SATISFACTORIA O IDONEIDAD PARA UN FIN ESPECÍFICO. EL USO HECHO DEL PRODUCTO CORRE BAJO SU UNICO RIESGO. EN NINGÚN CASO, HIKVISION PODRÁ RESPONDER ANTE USTED DE NINGÚN DAÑO ESPECIAL, CONSECUENTE, INCIDENTAL O INDIRECTO, INCLUYENDO, ENTRE OTROS, DAÑOS POR PÉRDIDAS DE BENEFICIOS COMERCIALES, INTERRUPCIÓN DE LA ACTIVIDAD COMERCIAL, PÉRDIDA DE DATOS, DAÑOS EN LOS SISTEMAS O PÉRDIDA DE DOCUMENTACIÓN, ESTÉ BASADO EN LA VIOLACIÓN DE CONTRATO, DELITO CIVIL (INCLUIDO NEGLIGENCIA), RESPONSABILIDAD DEL PRODUCTO O EN RELACIÓN CON EL USO DEL PRODUCTO, INCLUSO CUANDO HIKVISION HAYA RECIBIDO UNA NOTIFICACIÓN DE LA POSIBILIDAD DE DICHOS DAÑOS O PÉRDIDAS.
USTED RECONOCE QUE LA NATURALEZA DE INTERNET IMPLICA RIESGOS DE SEGURIDAD INHERENTES Y HIKVISION NO TENDRÁ NINGUNA RESPONSABILIDAD POR EL FUNCIONAMIENTO ANORMAL, FILTRACIÓN DE PRIVACIDAD U OTROS DAÑOS RESULTANTES DE ATAQUES DE PIRATAS INFORMÁTICOS, INFECCIÓN VÍRICA O OTROS RIESGOS DE SEGURIDAD DE INTERNET; SIN EMBARGO, HIKVISION PROPORCIONARÁ APOYO TÉCNICO OPORTUNO DE SER NECESARIO.
USTED ACEPTA UTILIZAR ESTE PRODUCTO CUMPLIENDO TODAS LAS LEYES APLICABLES Y USO DE ESTE PRODUCTO EN CUMPLIMIENTO DE LA LEY APLICABLE. EN ESPECIAL, USTED ES RESPONSABLE DE USAR ESTE PRODUCTO DE FORMA QUE NO INFRINJA LOS DERECHOS DE TERCEROS, INCLUYENDO, DE MANERA ENUNCIATIVA MAS NO LIMITATIVA, LOS DERECHOS DE PUBLICIDAD, LOS DERECHOS DE PROPIEDAD INTELECTUAL O LOS DERECHOS DE PROTECCIÓN DE DATOS Y OTROS DERECHOS RELATIVOS A LA PRIVACIDAD. NO UTILIZARÁ ESTE PRODUCTO PARA NINGÚN USO FINAL PROHIBIDO, INCLUYENDO EL DESARROLLO O LA PRODUCCIÓN DE ARMAS DE DESTRUCCIÓN MASIVA, EL DESARROLLO O PRODUCCIÓN DE ARMAS QUÍMICAS O BIOLÓGICAS, LAS ACTIVIDADES EN EL CONTEXTO RELACIONADO CON ALGÚN EXPLOSIVO NUCLEAR O EL CICLO COMBUSTIBLE NUCLEAR DANGEREAR, O EN APOYO DE ABUSOS DE LOS DERECHOS HUMANOS.
EN CASO DE CONFLICTO ENTRE ESTE MANUAL Y LA LEGISLACIÓN VIGENTE, ESTA ÚLTIMA PREVALECERÁ.

C1 Este producto, y en su caso también los accesorios suministrados, tienen la marca "CE" y por tanto cumplen con las normas europeas armonizadas aplicables enumeradas en la Directiva de equipos de radio 2014/53/UE, la Directiva de compatibilidad electromagnética 2014/30/UE y la Directiva de restricción del uso de sustancias peligrosas 2011/65/UE.
2012/19/UE (directiva RAEE, residuos de aparatos eléctricos y electromagnéticos): En la Unión Europea, los productos marcados con este símbolo no pueden ser desechados en el sistema de basura municipal sin clasificar. Para un reciclaje correcto, devuelva este producto a su vendedor local al adquirir un producto nuevo equivalente o deshágase de él en el punto de recogida designado a tal efecto. Para ver más información, visite: www.recyclethis.info
2006/66/EC (directiva sobre baterías): Este producto lleva una batería que no puede ser desechada en el sistema municipal de basuras sin separar de la Unión Europea. Consulte la documentación del producto para ver la información específica de la batería. La batería lleva marcado este símbolo, que incluye unas letras indicando si contiene cadmio (Cd), plomo (Pb), o mercurio (Hg). Para un reciclaje adecuado, entregue la batería a su vendedor o llévela a un punto de recogida de baterías designado a tal efecto. Para más información visite: www.recyclethis.info

PRECAUCIONES RELATIVAS A LA BATERÍA

- Reemplazar una batería por un tipo de batería incorrecto puede dar lugar a la anulación de una garantía (por ejemplo, en el caso de algunos tipos de batería de litio);
- Eliminar una batería en el fuego o en un horno o a otra temperatura, o mecánicamente aplastándola o cortándola puede dar lugar a una explosión.
- Dejar una batería en un entorno circundante con una temperatura extremadamente alta puede dar lugar a una explosión o a la fuga de líquido o gas inflamable.
- Una batería sometida a una presión de aire extremadamente baja puede dar lugar a una explosión o a la fuga de líquido o gas inflamable.

Peligro de quemaduras químicas
No se debe ingerir la batería.
Mantenga las baterías nuevas y usadas fuera del alcance de los niños.
Si sospecha que una batería ha sido tragada o introducida en alguna parte del cuerpo, busque atención médica de inmediato.
Existe el riesgo de explosión si se reemplaza la batería por un tipo de batería incorrecto.
El reemplazo de una batería por un tipo de batería incorrecto puede ser motivo de anulación de la garantía.
Elimine las baterías usadas de conformidad con las instrucciones y las normativas de su localidad.
Si el compartimento de la batería no cierra debidamente, deje de usar el producto y manténgalo fuera del alcance de los niños.
+ identifica los terminales positivos de los equipos que se utilizan con corriente continua o que la generan. + identifica los terminales negativos de los equipos que se utilizan con corriente continua o que la generan.

PRECAUCIONES DE INSTALACIÓN

- La fuerza adicional debe ser equivalente a tres veces el peso del equipo, pero no inferior a 50 N. El equipo y el soporte asociado deben permanecer seguros durante la instalación. Tras la instalación, no se debe dañar el equipo ni tampoco las placas de montaje asociadas.

Italiano

©2020 Hangzhou Hikvision Digital Technology Co., Ltd. - Tutti i diritti riservati.
Informazioni sul presente manuale
Il presente Manuale contiene le istruzioni per l'uso e la gestione del prodotto. Le illustrazioni, i grafici e tutte le altre informazioni di seguito riportate hanno solo scopo illustrativo ed esplicativo. Le informazioni contenute nel Manuale sono soggette a modifiche senza preavviso in seguito ad aggiornamenti del firmware o per altri motivi. Scaricare la versione più recente del presente Manuale dal sito web di Hikvision (https://www.hikvision.com/).
Utilizzare il presente Manuale con la supervisione e l'assistenza di personale qualificato nel supporto del prodotto.
HIKVISION e altri marchi e loghi di Hikvision sono di proprietà di Hikvision in varie giurisdizioni. Gli altri marchi registrati e loghi menzionati appartengono ai rispettivi proprietari.
Esclusione di responsabilità
NELLA MISURA MASSIMA CONSENTITA DALLA LEGGE VIGENTE, QUESTO MANUALE E IL PRODOTTO DESCRITTO, CON IL SUO HARDWARE, SOFTWARE E FIRMWARE, SONO FORNITI "COSÌ COME SONO" E "CON TUTTI I DIFETTI E GLI ERRORI". HIKVISION NON RILASCIA ALCUNA GARANZIA, NÉ ESPRESSA NÉ IMPLICITA COME, SOLO A TITOLO DI ESEMPIO, GARANZIE DI COMMERCIABILITÀ, QUALITÀ SODDISFACENTE O IDONEITÀ PER UN USO SPECIFICO. L'UTENTE UTILIZZA IL PRODOTTO A PROPRIO RISCHIO. IN NESSUN CASO HIKVISION SARÀ RESPONSABILE VERSO L'UTENTE IN RELAZIONE A DANNI SPECIALI, CONSEQUENZIALI E INCIDENTALI COMPRESI, TRA GLI ALTRI, I DANNI DERIVANTI DA MANCATO PROFITTO, INTERRUZIONE DELL'ATTIVITÀ O PERDITA DI DATI, DANNEGGIAMENTO DI SISTEMI O PERDITA DI DOCUMENTAZIONE, INDIPENDENTEMENTE DALLA VIOLAZIONE DEL CONTRATTO, ILLECITO (COMPRESA LA NEGLIGENZA), RESPONSABILITÀ PER DANNI AI PRODOTTI O ALTRIMENTI IN RELAZIONE ALL'USO DEL PRODOTTO, ANCHE QUALORA HIKVISION SIA STATA INFORMATA DELLA POSSIBILITÀ DI TALI DANNI O PERDITE.
L'UTENTE RICONOSCE CHE LA NATURA DI INTERNET PRESENTA RISCHI DI SICUREZZA INTRINSECI E CHE HIKVISION NON SARÀ RESPONSABILE IN RELAZIONE A FUNZIONAMENTI ANOMALI, VIOLAZIONE DELLA RISERVATEZZA O ALTRI DANNI RISULTANTI DA ATTACCHI INFORMATICI, INFEZIONE DA VIRUS O ALTRI RISCHI LEGATI ALLA SICUREZZA SU INTERNET; TUTTAVIA, HIKVISION FORNIRÀ TEMPESTIVO SUPPORTO TECNICO, SE NECESSARIO.
L'UTENTE ACCETTA DI UTILIZZARE IL PRODOTTO IN CONFORMITÀ A TUTTE LE LEGGI VIGENTI E DI ESSERE IL SOLO RESPONSABILE DI TALE UTILIZZO CONFORME. IN PARTICOLARE, L'UTENTE È RESPONSABILE DELL'UTILIZZO DEL PRODOTTO NEL RISPETTO NEI DIRITTI DI TERZI COME, SOLO A TITOLO DI ESEMPIO, DIRITTI DI PUBBLICITÀ, DIRITTI DI PROPRIETÀ INTELLETTUALE O DIRITTI RELATIVI ALLA PROTEZIONE DEI DATI E ALTRI DIRITTI RIGUARDANTI LA PRIVACY. L'UTENTE NON UTILIZZERÀ IL PRODOTTO IN MODI PROIBITI, COME, TRA GLI ALTRI, LA PRODUZIONE DI ARMI DI DISTRUZIONE DI MASSA, LA PRODUZIONE O LA PRODUZIONE DI ARMI CHIMICHE O BIOLOGICHE, QUALSIASI ATTIVITÀ SVOLTA IN CONTESTI CORRELATI A ESPLOSIVI NUCLEARI O COMBUSTIBILI NUCLEARI NON SICURI O ATTIVITÀ CHE CAUSINO VIOLAZIONI DEI DIRITTI UMANI.
IN CASO DI CONFLITTO TRA IL PRESENTE MANUALE E LA LEGGE VIGENTE, PREVARRÀ QUEST'ULTIMA.

C1 Questo prodotto e gli eventuali accessori in dotazione sono contrassegnati con il marchio "CE" e sono quindi conformi alle norme europee armonizzate vigenti di cui alla Direttiva RE 2014/53/UE, alla Direttiva RoHS 2011/65/UE.
2012/19/UE (Direttiva RAEE): i prodotti contrassegnati con il presente simbolo non possono essere smaltiti come rifiuti domestici indifferenziati nell'Unione europea. Per lo smaltimento corretto, restituire il prodotto al rivenditore in occasione dell'acquisto di un nu

Slovenčina

©2020 Hangzhou Hikvision Digital Technology Co., Ltd. Všetky práva vyhradené.
Informácie o tomto návode
Táto príručka obsahuje pokyny na používanie a správu produktu. Obrázky, grafy, nákresy a všetky ďalšie informácie, ktoré sú v ňom uvedené, slúžia len na opis a vysvetlenie. Informácie uvedené v návode sa môžu zmeniť bez predchádzajúceho upozornenia v dôsledku aktualizácií firmvéru alebo iných príčin. Najnovšiu verziu tohto návodu navštíve na webovej stránke spoločnosti Hikvision.
Používajte tento návod v súlade s pokynmi a radami odborníkov, ktorí sú vyškolení na obsluhu produktu.
HIKVISION a iné ochranné známky a logá spoločnosti Hikvision sú vlastníctvom spoločností Hikvision a v rôznych jurisdikciách. Iné ochranné známky a logá sú vlastníctvom príslušných majiteľov.
Dôležité informácie zodpovednosti
SKAMENALÁ MOŽNOM RIZIKU, KTORÝ POVOLUJÚ PRÍSLUŠNÉ PRÁVNE PREDPISY, SÁ TÝKA PRÍRUČKA A ORPSÁNÝ PRODUKT SPOLU S JEHO HARDVÉROM, SOFTVÉROM A FIRMVÉROM, PODÁVAJÚ V STAVE „KAO SÚ" A „BO VŠETKÝMI POTRUBNÉ A CHYBAMI". SPOLOČNOSŤ HIKVISION NEPOSKYTUJE ŽIADNE VÝSLOVNÉ ANI PREDPOKLADANÉ ZÁRUKY, OKREM INÉHO VÝSTAVE ZÁRUKY PREDANOSTI, USPOKOJENIU KVALITY ALEBO VHODNOSTI NA KONKRÉTNY ÚČEL. POUŽÍVANIE PRODUKTU Z NÁ VASE USTANOVENIE. SPOLOČNOSŤ HIKVISION V ŽIADNOM PRÍPADE NENESIE ZODPOVEDNOSŤ ZA ŽIADNE ODŠKODNÉ, NÁSLEDNÉ, NÁHODNÉ ALEBO NEPRIAME ŠKODY, OKREM INÉHO VÝHRADE ŠKÓD Z UŽITEHO PODNIKATEĽSKEHO ZISKU, PRERUŠENIA PODNIKANIA, STRATY ÚDAJOV, POŠKODENIA SYSTÉMOV ALEBO STRATY DOKUMENTÁCIE, ČI UŽ NA ZÁKLADE PORUŠENIA ZÁKONY, PRÁVNU ÚRAZNE NEDBALOSŤI, ZODPOVEDNOSŤ ZA PRODUKT ALEBO INAK V SÚVISLOSTI S POUŽÍVANÍM PRODUKTU, A TO ANI V PRÍPADE, AK BOLA SPOLOČNOSŤ HIKVISION UPOZORNENÁ NA MOŽNOSŤ TAKÝCHTO ŠKÔD.
UZNÁVATE, ŽE POVAHA INTERNETU ZNAČNÉ RIZIKÁ V SPOLOČNOSTI HIKVISION NENESIE ŽIADNU ZODPOVEDNOSŤ ZA NEŠTANDARDNÚ PREVÁDZKU, ZNÍŽENIE ODOBERCOV ÚDAJOV AN ZA INÉ ŠKODY V DÔSLEDKU KYBERNETICKÝCH útokov, HAKERSKÉHO útoku, VÍRUSOVEJ INFÉKCIE ALEBO INÝCH BEZPEČNOSTNÝCH RIZÍK SIETE INTERNET; V PRÍPADE VÝVOJA ALEBO VYKONÁVANIE ĎALŠÍCH HROMADNÝCH INOČENU, VYVOJA ALEBO VÝROBY CHEMICKÝCH ALEBO BIOLOGICKÝCH ZBRANÍ, AKTIVOCIOVÉ AKTIVITY V SÚVISLOSTI S AKÚKOLVEK JADROVOU VÝBUŠNINOU ALEBO NEBEZPEČNÝM CYKLOM JADROVÉHO PALIVA, ALEBO NA PODPORU ZNEUŽÍVANIA ĽUDSKÝCH PRÁV.
V PRÍPADE AKÝCHKOĽVEK NESÚLADU MEDZI TOUTO PRÍRUČKOU A PRÍSLUŠNÝMI PRÁVNYMI PREDPISMI MAJÚ PREDNOSŤ PRÍSLUŠNÉ PRÁVNE PREDPISY.

Tento výrobok a dodané príslušenstvo, ak je to relevantné, sú takisto označené značkou „CE", takže sú v súlade s príslušnými harmonizovanými európskymi normami uvedenými v smernici o nízkonapäťových zariadeniach 2014/35/EÚ a smernici o elektromagnetickej kompatibilite 2014/30/EÚ a smernici o obmedzovaní nebezpečných látok v elektrických a elektronických zariadeniach 2011/65/EÚ.

2012/19/EÚ (smernica o odpade z elektrických a elektronických zariadení): Produkty označené týmto symbolom sa v rámci Európskej únie nesmú likvidovať spolu s netriedeným komunálnym odpadom. Po zakúpení ekvivalentného nového zariadenia zrecyklujte produkt tým, že ho odovzdáte miestnemu dodávateľovi alebo ho zlikvidujte na určených zberných miestach. Ďalšie informácie nájdete na: www.recyclethis.info

2006/66/ES (smernica o batériách): Tento produkt obsahuje batériu, ktorá sa v rámci Európskej únie nesmie likvidovať spolu s netriedeným komunálnym odpadom. Konkrétne informácie o batérii nájdete v dokumentácii produktu. Batéria je označená týmto symbolom, ktorý môže obsahovať písmená označujúce obsah kadmiu (Cd), olova (Pb) alebo ortuti (Hg). Zrecyklujte batériu tým, že ju odovzdáte dodávateľovi alebo ju zlikvidujte na určenom zbernom mieste. Ďalšie informácie nájdete na: www.recyclethis.info

UPOZORNENIE TÝKAJÚCE SA BATÉRIE

Výmena batérie za nesprávnu typ, ktorý môže deaktivovať bezpečnostný prvok (napríklad pri niektorých typoch lítiových batérií);
- likvidácia batérie v ohni alebo horúcej rúre, či mechanické rozdrvenie alebo prerezanie batérie, ktoré môže spôsobiť výbuch;
- ponechanie batérie v prostredí s mimoriadne vysokou teplotou, čo môže viesť k výbuchu alebo úniku horľavých kvapalín alebo plynov; a
- vystavenie batérie mimoriadne nízkemu tlaku vzduchu, čo môže viesť k výbuchu alebo úniku horľavých kvapalín alebo plynov

Nebezpečenstvo chemických popálenín
Nepribíjajte batériu.
Nové a použité batérie uchovajte mimo dosahu detí.
Ak si vyšijete, je možné dôjsť k prehltnutiu batérií alebo ich vloženiu do akejkoľvek časti tela, okamžite vyhľadajte lekársku pomoc.
Riziko výbuchu v prípade výmeny batérie za nesprávny typ.
Výmena batérie za nesprávny typ, ktorý môže deaktivovať bezpečnostný prvok.
Použité batérie zlikvidujte podľa pokynov a miestnych predpisov.
Ak sa priečinok batérie nedá bezpečne zavrieť, prestaňte produkt používať a uchovajte ho mimo dosahu detí.
- označuje koncovky s kladnou polaritou v prípade zariadenia, s ktorým sa používa alebo ktoré vyťahuje jednosmerný prúd. – označuje koncovky so zápornou polaritou v prípade zariadenia, s ktorým sa používa alebo ktoré vyťahuje jednosmerný prúd.

VÝSTRAHA PRI INŠTALÁCII

Dodatočná ochranná hodnota na zariadenie má dosahovať trojnásobok hmotnosti zariadenia, no nesmie byť menšia ako 50 N. Zariadenie a príslušné montážne prvky musia byť namontované pevne. Po montáži nesmie dôjsť k poškodeniu zariadenia ani príslušnej montážnej dosky.

Türkçe

©2020 Hangzhou Hikvision Digital Technology Co., Ltd. Tüm hakları saklıdır.
Bu Kılavuz hakkında
Kılavuz, Ürünün kullanımı ve yönetimi ile ilgili talimatları içerir. Resimler, çizelgeler, çizimler ve burada dâhil olan tüm bilgiler, yalnızca tanımlama ve açıklama amaçlıdır. Kılavuzda bulunan bilgiler, yazılım güncellemeleri veya başka nedenlerden dolayı önceden haber vermeksizin değiştirilebilir. Bu Kılavuzun en son sürümünü Hikvision web sitesinde (https://www.hikvision.com/) bulabilirsiniz.
Lütfen bu Kılavuzu, Ürünü destekleme konusunda eğitimli profesyonellerin rehberliği ve yardımı ile kullanın.
HIKVISION ve diğer Hikvision'un tescil markaları ve logoları Hikvision'un çeşitli yargı merciliklerindeki mülkiyetidir. Bahsedilen diğer tüm markalar ve logolar ilgili sahiplerinin mülkiyetindedir.
Dikkat Edilmesi Gereken Hususlar
KURULUMDAN ÖNCE LÜTFEN BİLGİLENDİRİLMİŞ GÜVENLİK UYGULAMALARI İÇİN ÜRÜNÜ ÜRETİCİNİZE İADE EDİN. ÜRÜNÜ KULLANMANIZ İLE BAĞLANTILI OLARAK, HİKVİSION'A İLİŞKİN TÜM HASARLARIN ÜLASLIĞI HAKKINDA BİLGİLENDİRİLMİŞ OLSA BİLE, İŞ KARLARININ KAYBI, İŞ KESİNTİSİ, VERİ KAYBI KESİNTİSİ, BELGE KAYBI, SÖZLEŞMENİN İHLALİ (İHMAL DAHİL) İÇİN SORUMLULUĞU GİBİ ZARARLAR DA DAHİL OLMAK ÜZERE, ÖZEL, SONUÇSAL TEŞADÜFÜ VEYA DOLAYLI ZARARLAR İÇİN SIZIN KARŞISINDA SORUMLU DEĞİLİZ.
İNTERNETİN DOĞASININ DOĞAL GÜVENLİK RİSKLERİ BARINDIRDIĞINA İLİŞKİN EDİYORSUNUZ VE HİKVİSION, SİBER SALDIRI, HACKER SALDIRISI, VİRÜS BULAŞması veya DİĞER İNTERNET GÜVENLİK RİSKLERİNDEN KAYNAKLANAN ANORMAL KULLANIM, GİZİLİ SIZINTISI VEYA DİĞER ZARARLAR İÇİN HİÇBİRİNDEN BİR SORUMLULUK KABUL ETMİYİZ. ANCAK, HİKVİSION GEREKİRSE ZAMANINDA TEKNİK DESTEK SAĞLAYACAKTIR.
BU ÜRÜNÜ GEÇERLİ YASALARA UYGUN OLARAK KULLANMAYI KABUL EDİYORSUNUZ VE KULLANIMININ GEÇERLİ YASALARA UYGUN OLMASINI SAĞLAMAKTAN YALNIZCA SİZ SORUMLUSUNUZ. ÖZELLİKLE, BU ÜRÜNÜ, İSİMLİNA OLMAKSIZIN, TANITIM HAKLARI, FİKRİ MÜLKİYET HAKLARI VEYA VERİ KORUMA VE DİĞER GİZLİLİK HAKLARI DA DAHİL OLMAK ÜZERE ÜÇÜNCÜ TARAFLARIN HAKLARINI İHLAL ETMEYECEĞİNİ BİLİR VE ONAYLARSINIZ. BİR ÜÇÜNCÜ, KİŞİ İNFAA SLAHA DAHİL DEĞİLTİRMİŞSİ VEYA TÜM BİYOLOJİK SİLAHLARIN GELİŞTİRİLMESİ VEYA ÜRETİMİ, HERHANGİ BİR NÜKLEER PATLAYICI VEYA GÜVENLİ OLMAYAN NÜKLEER YAKIT DÖNGÜSÜ İLE İLGİLİ HERHANGİ BİR FAALİYETTE VEYA İNSAN HAKLARI İHLALİNİN DESTEKLENMESİ DE DAHİL YASAKLANMIŞ SON KULLANIMLAR İÇİN KULLANMAYACAĞINI.
BU KILAVUZ İLE İLGİLİ YASA ARASINDA HERHANGİ BİR ÇELİŞKİ OLMASI DURUMUNDA, YENİ OLAN GEÇERLİDİR.

Bu ürün ve varsa herhangi bir ilgili aksesuardır "CE" ile işaretlenmiştir ve bu nedenle 2014/35/AB sayılı EC Direktifi 2014/53/AB sayılı EC Direktifi 2014/30/AB sayılı EC Direktifi 2011/65/EU sayılı Avrupa Birliği'nde uyumlaştırılmış Avrupa standartlarına uygundur.

2012/19 / EU (WEEE direktifi): Bu simgeye işaretlenen ürünler, Avrupa Birliği'nde ayrıştırılmamış belediye atığı olarak çöp edilemez. Doğru geri dönüşüm için, eşdeğer yeni ekipman satın alırken sizden bu ürünü yerel tedarikçiye iade edin veya belirtilen toplama noktalarında imha edin. Daha fazla bilgi için bkz: www.recyclethis.info

2006/66/EC (pil direktifi): Bu ürün, Avrupa Birliği'nde ayrıştırılmamış belediye atığı olarak imha edilemeyen bir pil içerir. Özel pil bilgileri için ürün belgelerine bakın. Pil, kadmiyum (Cd), kurşun (Pb) veya cıva (Hg) sembolleri olan bu simgeyle işaretlenmiştir. Doğru geri dönüşüm için pili tedarikçinize veya belirlenmiş bir toplama noktasına iade edin. Daha fazla bilgi için bkz: www.recyclethis.info

PİL DİKKAT

pilin konumuyla geçersiz hale getirilebilecek yanlış türde bir pille değiştirilmesi (örneğin, bazı lityum pil tiplerinde);
- pilin ateşe veya sıcak fırına atılması veya pilin mekanik olarak patlayabilecek şekilde ezilmesi veya kesilmesi;
- pilin, patlamaya veya yanıcı sıvı veya gaz sızıntısına neden olabilecek aşırı yüksek sıcaklıktan bir ortamda bırakılması ve
- pilin patlamaya veya yanıcı sıvı veya gaz sızıntısına neden olabilecek aşırı düşük hava basıncına maruz bırakılması

Kimyasal yanık tehlikesi
Pili yutmayın.
Yeni ve kullanılmış pilleri çocuklardan uzak tutun.
Pillerin yutulması veya vücudun herhangi bir yerine yerleştirilmiş olabileceğini düşünüyorsanız, derhal tıbbi yardım alın.
Pil yanlış bir türle değiştirildiğinde patlama riski.
Pilin konumuyla geçersiz hale getirilebilecek yanlış türde bir pille değiştirilmesi.
Kullanılmış pilleri talimatlara ve yerel düzenlemelere göre uygun şekilde atın.
Pil bölmesi güvenli bir şekilde kapanmıyorsa ürünü kullanmayı bırakın ve çocuklardan uzak tutun.
- simgesi kullanılan veya doğru akım üreten ekipmanın pozitif terminallerini belirtir. - simgesi kullanılan veya doğru akım üreten ekipmanın negatif terminallerini belirtir.

MONTAJ DİKKAT

Ek kuvvet, ekipmanın ağırlığının üç katına eşit olmalı, ancak 50 N'dan az olmamalıdır. Ekipman ve bağlı montaj araçları kurulum sırasında güvenli kalmalıdır. Kurulumdan sonra, ilgili montaj plakası da dahil, ekipman hasar görmemelidir.

Русский

© Hangzhou Hikvision Digital Technology Co., Ltd., 2020 г. Все права защищены.
О данном руководстве
В Руководстве содержится инструкция по эксплуатации Изделия. Фотографии, схемы, иллюстрации и прочие данные, которые приведены включительно в качестве описаний и пояснений. Информация, приведенная в Руководстве, может быть изменена без предварительного уведомления в связи с обновлением микропрограммы или по другим причинам. Используйте последнюю редакцию Руководства. Ее можно найти на веб-сайте компании Hikvision (https://www.hikvision.com/).
Используйте Руководство под наблюдением специалистов, обученных обслуживанию Изделия.
HIKVISION и другие товарные знаки и логотипы компании Hikvision являются собственностью компании Hikvision в различных юрисдикциях. Другие товарные знаки и логотипы, упоминаемые в Руководстве, являются собственностью соответствующих владельцев.
Важная информация о безопасности
В МАКСИМАЛЬНОЙ СТЕПЕНИ, РАЗРЕШЕННОЙ ДЕЙСТВУЮЩИМИ ЗАКОНОДАТЕЛЬСТВОМ, ДАННОЕ РУКОВОДСТВО И ОПИСАНИЕ ИЗДЕЛИЯ, ВМЕСТЕ С АППАРАТНОЙ ЧАСТЬЮ, ПРОГРАММНЫМ ОБЕСПЕЧЕНИЕМ И ВСТРОЕННОЙ МИКРОПРОГРАММОЙ ПРЕДОСТАВЛЯЮТСЯ «КАК ЕСТЬ» И «СО ВСЕМИ НЕПОЛАДКАМИ И ОШИБКАМИ». HIKVISION НЕ ДАЕТ НИКАКИХ ЯВНЫХ ИЛИ ПОДРАЗУМЕВАЕМЫХ ГАРАНТИЙ, В ТОМ ЧИСЛЕ, БЕЗ ОГРАНИЧЕНИЙ, ГАРАНТИЙ ТОВАРНОЙ ПРИГОДНОСТИ, УДОВЛЕТВОРИТЕЛЬНОГО КАЧЕСТВА ИЛИ ПРИГОДНОСТИ ДЛЯ КОНКРЕТНЫХ ЦЕЛЕЙ. ПОТРЕБИТЕЛЬ ИСПОЛЬЗУЕТ ИЗДЕЛИЕ НА СВОЙ СТРАХ И РИСК. НИ ПРИ КАКИХ ОБСТОЯТЕЛЬСТВАХ КОМПАНИЯ HIKVISION НЕ НЕСЕТ ОТВЕТСТВЕННОСТИ ПЕРЕД ПОТРЕБИТЕЛЕМ ЗА КАКОЙ-ЛИБО СЛУЧАЙНЫЙ ИЛИ КОСВЕННЫЙ УЩЕРБ, ВКЛЮЧАЯ, ОБЕЗДОЛИВАНИЕ ПРИБЫЛИ, ПЕРЕРЫВЫ В ДЕЯТЕЛЬНОСТИ, ПОТЕРИ ДАННЫХ ИЛИ ДОКУМЕНТАЦИИ, ПОВРЕЖДЕНИЯ СИСТЕМ, ЕСЛИ ТО ПО ПРИЧИНЕ НАРУШЕНИЯ ДОГОВОРА, ПРОТИВОПРАВНЫМ ДЕЙСТВИЯМ (В ТОМ ЧИСЛЕ ХАЛАТНОСТИ), ИЗДЕРЖКА ВСЛЕДСТВИЕ ИСПОЛЬЗОВАНИЯ ИЗДЕЛИЯ ИЛИ ИНАЧЕ В СВЯЗИ С ИСПОЛЬЗОВАНИЕМ ДАННОГО ИЗДЕЛИЯ, ДАЖЕ ЕСЛИ КОМПАНИИ HIKVISION ПОСТАВИЛИ ПОТРЕБИТЕЛЬ ОБ ЕВОЗМОЖНОСТИ ПОДОБНЫХ ПОТЕРЬ.
ПОТРЕБИТЕЛЬ ОСОЗНАЕТ, ЧТО ПРИРОДА ИНТЕРНЕТА ПРЕДПОЛАГАЕТ ЗНАЧИТЕЛЬНЫЕ РИСКИ ДЛЯ БЕЗОПАСНОСТИ, В ЧАСТНОСТИ, ОБЕЗДОЛИВАНИЕ ПРИБЫЛИ, ПОТЕРЯ ИНТЕРНЕТ-ПОДКЛЮЧЕНИЯ, ВИРУСНАЯ АТАКА, ХАКЕРСКАЯ АТАКА, ЗАРАЖЕНИЕ ВИРУСОМ ИЛИ ДРУГИЕ РИСКИ ДЛЯ БЕЗОПАСНОСТИ В ИНТЕРНЕТЕ, ОДНАК, КОМПАНИИ HIKVISION В РАЗО НЕВОЗДУНОСТИ НАДАСТЬ СВОЕЧАСНУЮ ТЕХНИЧЕСКУЮ ПОДДЕРЖКУ.
ВЫ ПОТВЕРДЕТЕСЬ ВОСПРИНЯТЬ ЛЮБОЙ ДЕЙСТВИЕ В ПОДДЕРЖКУ ДО ВСЯ ЭТО СООТВЕТСТВИЕ ЗАКОНАМ, И ВЫ НЕСЕТЕ ОДНОСОБНУЮ ВЕРОЯТНОСТЬ ЗА ЗАВЕЗЕТЕНИЕ ВИРОСТВЕННОГО ВЫРОБУ ВЫПОЛНЕНО ДО ЗАСТОСОВАННОГО ЗАКОНУ. ЗОКРЕМА, ВЫ НЕСЕТЕ ВЫПОЛНЕНОСТЬ ЗА ВИКРИСТАННЯ ЦЬОГО ВИРОБУ СПОСОБОМ, ЯКИЙ НЕ ПОРУШУЄ ПРАВА ТРЕТЬХ СТОРІН, ВКЛЮЧАЮЧИ, БЕЗ ОБМЕЖЕНЬ, ПРАВА ПУБЛІЦИТЕТУ, ПРАВА ІНТЕЛЕКТУАЛЬНОЇ ВЛАСНОСТІ, ПРАВА ЗАХИСТУ ДАНИХ. ВИ НЕ ПОВИНЕН ВИКОРИСТОВУВАТИ ЦЕЙ ВИРІБ ДЛЯ ЗБОРУ ЗАБОРОНЕНОГО КІНЦЕВОГО ПРИЗНАЧЕННЯ, ВКЛЮЧАЮЧИ РОЗРОБКУ ВИРОБНИЦТВА ЗБРОЇ МАСОВОГО ЗНИЩЕННЯ, РОЗРОБКУ ВИРОБНИЦТВО ХІМІЧНОЇ АБО БІОЛОГІЧНОЇ ЗБРОЇ, будь-ЯКІ ДІЇ В КОНТЕКСТІ ЯДЕРНОГО ОРУЖІЯ, НЕБЕЗПЕЧНИЙ ОПЕРАЦІЇ З ЯДЕРНИМ ПОТРІЖАЧІ ЯКИ ДЛЯ ПІДДЕРЖКИ НАРУШЕНИЙ ПРАВ ЛЮДИНИ, АБО НА ПІДТРИМКУ ПОРУШЕНЬ ПРАВ ЛЮДИНИ.
У РАЗ ВЫЗВАНИЯ ПРОТИВОРЕЧИЙ МЕЖДУ НАСТОЯЩИМ РУКОВОДСТВОМ И ДЕЙСТВУЮЩИМИ ЗАКОНОДАТЕЛЬСТВОМ, ПОСЛЕДНЕЕ ИМЕЕТ ПРИОРИТЕТ.

Этот продукт и (если применимо) поставляемые аксессуары имеют маркировку "CE" и соответствуют применимым согласованным стандартам, перечисленным в Директиве по низковольтному оборудованию 2014/35/ЕС, Директиве по электромагнитной совместимости 2014/30/ЕС ЕМС и Директиве по ограничению использования опасных веществ 2011/65/ЕС RoHS.

2012/19/ЕС (директива в отношении отходов электрического и электронного оборудования): продукты, отмеченные этим символом, запрещено утилизировать в Европейском союзе в несортированном муниципальном отходах. Для надлежащей переработки возвратите этот продукт местному поставщику после покупки эквивалентного нового оборудования или утилизируйте его в предназначенном для этих целей месте сбора отходов. Для получения дополнительной информации посетите веб-сайт www.recyclethis.info

2006/66/ЕС (Директива щодо акумуляторів): Цей виріб містить батарейку, яку не можна утилізувати у Європейському Союзі як несортовані побутові відходи. Інформацію щодо батареї див. у документації до виробу. Батарейка позначена цим символом, який може включати букви, які вказують на наявність кадмію (Cd), свинцю (Pb) або ртуті (Hg). Щоб забезпечити правильну переробку батареї, поверніть її постачальнику або здайте до спеціально призначеного пункту збирання.
Додаткові дані див. на сайті: www.recyclethis.info

ЗАСТЕРЕЖЕНИЯ ЩОДО БАТАРЕЙКИ

Замена батарейки на батарейку неправильного типу может сказываться скорпиі (например, у разді дяежи літіевых батарейок).
- Не кидайте батарейку у вогонь або в гарячу піч і не розбивайте й не розрізуйте її, оскільки це може призвести до вибуху.
- Не залишайте батарейку в місцях із дуже високою температурою, оскільки це може призвести до вибуху або витоку вогненебезпечної рідини чи газу.
- Не залишайте батарейку в місцях із дуже низьким атмосферним тиском, оскільки це може призвести до вибуху або витоку вогненебезпечної рідини чи газу.

Небезпека хімічних опіків.
Не ковтайте батарейку.
Тримайте нові й використані батарейки в недоступному для дітей місці.
Якщо існує вірогідність того, що батарейку проковтнули або вона знаходиться всередині тіла людини, негайно зверніться по медичну допомогу.
Якщо батарейку замінити на батарейку неправильного типу, виникає ризик вибуху.
Замена батарейки на батарейку неправильного типу може заашодити скорпиі.
Утилізуйте використані батарейки згідно з інструкціями та місцевими нормами.
Якщо відсік для батарейки не закривається належним чином, припиніть користуватися виробом і покладіть його у недоступне для дітей місце.
- позначає позитивну клему(и) обладнання, що використовує постійний струм чи генерує його. - позначає негативну клему(и) обладнання, що використовує постійний струм чи генерує його.

ЗАСТЕРЕЖЕННЯ ЩОДО ВСТАНОВЛЕННЯ

Додаткова сила втричі перевищуватиме вагу обладнання, але становитиме не менше 50 Н. Обладнання та пов'язані з ним елементи кріплення повинні залишатися в безпеці під час встановлення. Після монтажу уникайте пошкодження обладнання, включаючи будь-які пов'язані з ним монтажні пластини.

Українська

©2020 Hangzhou Hikvision Digital Technology Co., Ltd. Усі права захищено.
Про цю Інструкцію
Ця Інструкція містить вказівки з використання Виробу та керування ним. Рисунки, діаграми, ілюстрації та інші дані, що містяться в цьому документі наведені лише для опису та пояснення. Інформація, що міститься в Інструкції, може змінюватися без попереднього внесення оновлення прошивки чи з інших причин. Використовуйте останню редакцію Інструкції. Її можна знайти на веб-сайті компанії Hikvision (https://www.hikvision.com/).
Використовуйте Інструкцію під наглядом фахівців, які навчені обслуговувати Виріб.
HIKVISION та інші торгові марки й логотипи компанії Hikvision є власністю компанії Hikvision у різних юрисдикціях. Інші наведені торгові марки та логотипи є власністю їх відповідних власників.
Інформація відповідальності
ЗАМІСТЬ ЗАКОНІВ, ДОЗВОЛЕНИХ ЗАСТОСОВУВАНИМИ ЗАКОНОМ, ЦЕ КЕРІВНИЦТВО ТА ОПИСАНИЙ ВИРІБ, З ВХОГО АПАРАТНИМ, ПРОГРАМНИМ ТА МИКРОПРОГРАММНИМ ЗАБЕЗПЕЧЕННЯМ, НАДАЮТЬСЯ «ЯК Є» ТА «З ВСІМА НЕДОЛІКАМИ ТА ПОМИЛКАМИ». HIKVISION НЕ НАДАЄ ЖОДНИХ ГАРАНТІЙ, ЯВНИХ АБО ОЧІКУВАНИХ, ВКЛЮЧАЮЧИ, БЕЗ ОБМЕЖЕНЬ, КОМЕРЦІЙНОЇ ЦІННОСТІ, ЗАДОВІЛЬНОЇ ЯКОСТІ, ПРИДАТНОСТІ ДЛЯ ХАРАКТЕРНОЇ МЕТИ. ВИКОРИСТАННЯ ВИРОБУ ВІДБУВАЄТЬСЯ НА ВАШ ВЛАСНИЙ РИЗИК. КОМПАНІЯ HIKVISION НІ В ЯКОМУ РАЗІ НЕ НЕСЕ ВІДПОВІДАЛЬНОСТІ ПЕРЕД ВАМИ ЗА БУДЬ-ЯКІ СПЕЦІАЛЬНІ, ЛОГІЧНО ВИТІКАЮЧІ, ВИПАДКОВІ АБО НЕПРЯМІ ЗБИТКИ, ВКЛЮЧАЮЧИ, КРІМ ІНШОГО, ПОШКОДЖЕННЯ, ЩО ВЕДУТЬ ДО ВТРАТИ КОМЕРЦІЙНОГО ПРИБУТКУ, ПЕРЕРВАНЬ ДІЛОВОЇ АКТИВНОСТІ, ВТРАТИ ДАНИХ, ПОШКОДЖЕННЯ СИСТЕМ АБО ВТРАТИ ДОКУМЕНТАЦІЇ, ЧИ ЦЕ ПО ПРИЧИНІ ПОРУШЕННЯ ПРАВОПОРУШЕНЬ (ВКЛЮЧАЮЧИ НЕДБАЛІСТЬ), ВІДПОВІДАЛЬНОСТІ ЗА ВИРІБ, АБО ІНШИМ ЧИНОМ, ПОВ'ЯЗАНИХ З ВИКОРИСТАННЯМ ВИРОБУ, НАВІТЬ ЯКЩО КОМПАНІЯ HIKVISION ПОВІДОМИЛАСЯ ПРО МОЖЛИВІСТЬ ТАКИХ ЗБИТКІВ АБО ВТРАТ.
ВИ УСВІДОМЛЮЄТЕ, ЩО ПРИРОДА ІНТЕРНЕТУ НЕСЕ ПРИТАМАННИХ РИЗИКІВ ДЛЯ БЕЗПЕКИ, І КОМПАНІЯ HIKVISION НЕ БЕРЕ НА СЕБЕ ЖОДНОЇ ВІДПОВІДАЛЬНОСТІ ЗА НЕНОРМАЛЬНУ РОБОТУ, ВТРАТУ КОНФІДЕНЦІЙНОСТІ АБО ОЦІНКИ ДАНИХ В РЕЗУЛЬТАТІ ХАКЕР-АТАК, ХАКЕРСЬКИХ АТАК, ЗАРАЖЕННЯ ВІРУСОМ АБО ІНШИХ РИЗИКІВ ДЛЯ БЕЗПЕКИ В ІНТЕРНЕТІ, ОДНАК, КОМПАНІЯ HIKVISION В РАЗІ НЕВІДВІДНОСТІ НАДАСТЬ СВОЄЧАСНУ ТЕХНІЧНУ ПІДТРИМКУ.
ВИ ПОГОДЖУЄТЕСЬ ВИКОРИСТОВУВАТИ ЦЕЙ ВИРІБ ВІДПОВІДНО ДО ВСІХ ЗІСТОСОВНИХ ЗАКОНІВ, І ВИ НЕСЕТЕ ОДНООСОБНУ ВІРОЯТНІСТЬ ЗА ЗАВЕЗЕТЕННЯ ВИРОСТВЕННОГО ВИРОБУ ВИКОНАНО ДО ЗАСТОСОВАНОГО ЗАКОНУ. ЗОКРЕМА, ВИ НЕСЕТЕ ВІДПОВІДАЛЬНІСТЬ ЗА ВИКОРИСТАННЯ ЦЬОГО ВИРОБУ СПОСОБОМ, ЯКИЙ НЕ ПОРУШУЄ ПРАВА ТРЕТЬХ СТОРІН, ВКЛЮЧАЮЧИ, БЕЗ ОБМЕЖЕНЬ, ПРАВА ПУБЛІЦИТЕТУ, ПРАВА ІНТЕЛЕКТУАЛЬНОЇ ВЛАСНОСТІ, ПРАВА ЗАХИСТУ ДАНИХ. ВИ НЕ ПОВИНЕН ВИКОРИСТОВУВАТИ ЦЕЙ ВИРІБ ДЛЯ ЗБОРУ ЗАБОРОНЕНОГО КІНЦЕВОГО ПРИЗНАЧЕННЯ, ВКЛЮЧАЮЧИ РОЗРОБКУ ВИРОБНИЦТВА ЗБРОЇ МАСОВОГО ЗНИЩЕННЯ, РОЗРОБКУ ВИРОБНИЦТВО ХІМІЧНОЇ АБО БІОЛОГІЧНОЇ ЗБРОЇ, будь-ЯКІ ДІЇ В КОНТЕКСТІ ЯДЕРНОГО ОРУЖІЯ, НЕБЕЗПЕЧНИЙ ОПЕРАЦІЇ З ЯДЕРНИМ ПОТРІЖАЧІ ЯКИ ДЛЯ ПІДДЕРЖКИ НАРУШЕНИЙ ПРАВ ЛЮДИНИ, АБО НА ПІДТРИМКУ ПОРУШЕНЬ ПРАВ ЛЮДИНИ.
У РАЗІ ВИНИКНЕННЯ ПРОТИРІЧЬ МІЖ ЦІЄЮ ІНСТРУКЦІЄЮ ТА ЗАСТОСОВУВАНИМИ ЗАКОНОМ, ОСТАННІЙ МАЄ ПЕРЕВАГУ.

Цей виріб і аксесуари до нього (у разі їх постачання) мають маркування «CE», що свідчить про відповідність застосовним європейським стандартам, перелічиним у директиві по радіообладнанню 2014/53/ЕС, Директиві по електромагнітній сумісності 2014/30/ЕС ЕМС и Директиве по ограничению использования опасных веществ 2011/65/ЕС RoHS.

2012/19/ЕС (Директива з утилізації електричного та електронного обладнання): Вироби, помічені цим символом, не можна утилізувати у Європейському Союзі як несортовані побутові відходи. Щоб забезпечити правильну переробку цього виробу, поверніть його місцевому постачальнику по покупці нового еквівалентного нового обладнання, або здайте його до спеціально призначеного пункту збирання відходів. Більше інформації див. на сайті: www.recyclethis.info

2006/66/ЕС (Директива щодо акумуляторів): Цей виріб містить батарейку, яку не можна утилізувати у Європейському Союзі як несортовані побутові відходи. Інформацію щодо батареї див. у документації до виробу. Батарейка позначена цим символом, який може включати букви, які вказують на наявність кадмію (Cd), свинцю (Pb) або ртуті (Hg). Щоб забезпечити правильну переробку батареї, поверніть її постачальнику або здайте до спеціально призначеного пункту збирання.
Додаткові дані див. на сайті: www.recyclethis.info

ЗАСТЕРЕЖЕННЯ ЩОДО БАТАРЕЙКИ

Заміна батарейки на батарейку неправильного типу може заашодити скорпиі (наприклад, у разді дяежи літіевых батарейок).
- Не кидайте батарейку у вогонь або в гарячу піч і не розбивайте й не розрізуйте її, оскільки це може призвести до вибуху.
- Не залишайте батарейку в місцях із дуже високою температурою, оскільки це може призвести до вибуху або витоку вогненебезпечної рідини чи газу.
- Не залишайте батарейку в місцях із дуже низьким атмосферним тиском, оскільки це може призвести до вибуху або витоку вогненебезпечної рідини чи газу.

Небезпека хімічних опіків.
Не ковтайте батарейку.
Тримайте нові й використані батарейки в недоступному для дітей місці.
Якщо існує вірогідність того, що батарейку проковтнули або вона знаходиться всередині тіла людини, негайно зверніться по медичну допомогу.
Якщо батарейку замінити на батарейку неправильного типу, виникає ризик вибуху.
Замена батарейки на батарейку неправильного типу може заашодити скорпиі.
Утилізуйте використані батарейки згідно з інструкціями та місцевими нормами.
Якщо відсік для батарейки не закривається належним чином, припиніть користуватися виробом і покладіть його у недоступне для дітей місце.
- позначає позитивну клему(и) обладнання, що використовує постійний струм чи генерує його. - позначає негативну клему(и) обладнання, що використовує постійний струм чи генерує його.

ЗАСТЕРЕЖЕННЯ ЩОДО ВСТАНОВЛЕННЯ

Додаткова сила втричі перевищуватиме вагу обладнання, але становитиме не менше 50 Н. Обладнання та пов'язані з ним елементи кріплення повинні залишатися в безпеці під час встановлення. Після монтажу уникайте пошкодження обладнання, включаючи будь-які пов'язані з ним монтажні пластини.

Svenska

©2020 Hangzhou Hikvision Digital Technology Co., Ltd. Med ensamrätt.
Om denna användarhandbok
Handboken innehåller anvisningar för användning och underhåll av produkten. Bilder, diagram och illustrationer och all annan information nedan är endast avsedda som beskrivningar och förklaringar. Den information som finns i handboken kan komma att ändras, utan föregående meddelande, vid uppgradering av firmware eller av andra skäl. Den senaste versionen av den här handboken finns på Hikvisions webbplats (https://www.hikvision.com/).
Använd handboken med vägledning och assistans av yrkespersonar som utbildats i att ge stöd för produkten.
HIKVISION och andra varumärken och logotyper för Hikvision äga av Hikvision i olika jurisdiktioner. Andra varumärken och logotyper som omnämns är respektive ägares egendom.
Viktiga anvisningar
HANDBOKEN OCH DEN PRODUKT SOM BESKRIVS, MED DESS HÅRDVARA, MJUKVARA OCH FIRMWARE "TILLHANDAHÅLLES "I BEFINTLIGT SKICK" OCH "MED ALLA FEL OCH BRISTER" SÅ LÅNGT DETTA ÄR TILLÅTET ENLIGT TILLÄMPLIG LAGSTIFTNING. HIKVISION GER INGA GARANTIER VÄRDEN LITTERVÄGLIGA ELLER UNDERFÖRSTÅDDA, INKLUDERANDE UTAN BEGRÄNSNING, FÖR TILLFREDSTÄLLANDE KVALITET ELLER LÄMPL