HIKVISION

**DS-PDCL12-EG2-WE**

**Wireless PIR Ceiling Detector**

**User Manual**

EN 50131-1:2006+A1:2009+A2:2017
EN 50131-2-2:2017
EN 50131-5-3:2017
Security Grade(SG) 2
Environmental Class(EC) II

## ENGLISH

### 1 APPEARANCE

1. Indicator 2. Power Switch 3. Battery 4. Tamper Button

### 2 ENROLLMENT

### 3 INSTALLATION

I. Check signal strength.
II. Install the device.
a. Mount the detector with screw.
b. Mount the detector with sponge tape (non EN compliant).

### 4 TEST

### User Manual

Scan the QR code for more information and operation help.

### Specification

| | |
|---|---|
| Detection Range | 12 m |
| Detection Angle | 360° |
| Detection Zones | 172 |
| Tamper Protection | Front, Rear |
| LED Indicator | Blue (Alarm) |
| Transmission Frequency | 868 MHz |
| Transmission Range | 1600 m (open area) |
| Battery | CR123A × 1 (included), 3V/1600 mAh |
| Standard Battery Life | 5 Years |
| Operation Temperature | -10 °C to 55 °C (14 °F to 131 °F) |
| Storage Temperature | -20 °C to 60 °C (-4 °F to 140 °F) |
| Operation Humidity | 10% to 90% |
| Dimension (D × D) | 101.2 mm x 32.9 mm |
| Weight | 109.5 g |
| Mounting Height | 2.4 to 4m |
| Mounting Method | Ceiling |

Note: when the low voltage message appears there will be at least 30 days of use.

UD22338B-A

CAUTION
RISK OF EXPLOSION IF BATTERY IS REPLACED BY AN INCORRECT TYPE.
DISPOSE OF USED BATTERIES ACCORDING TO THE INSTRUCTIONS

1

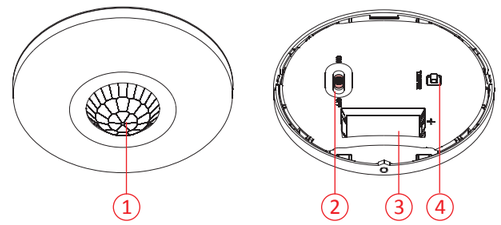


User Manual

2

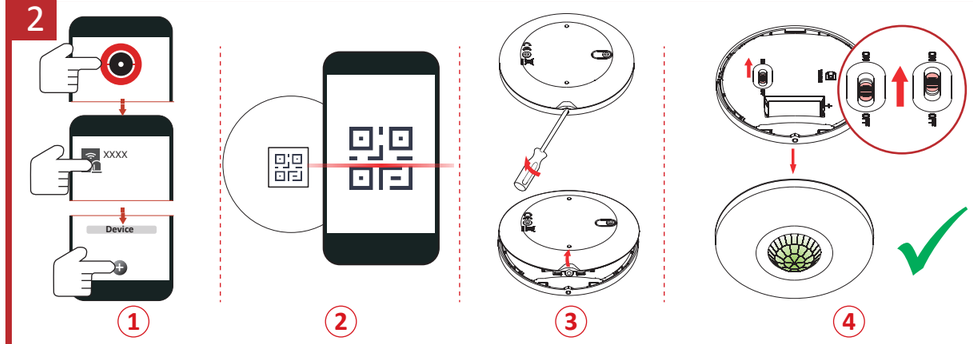


3

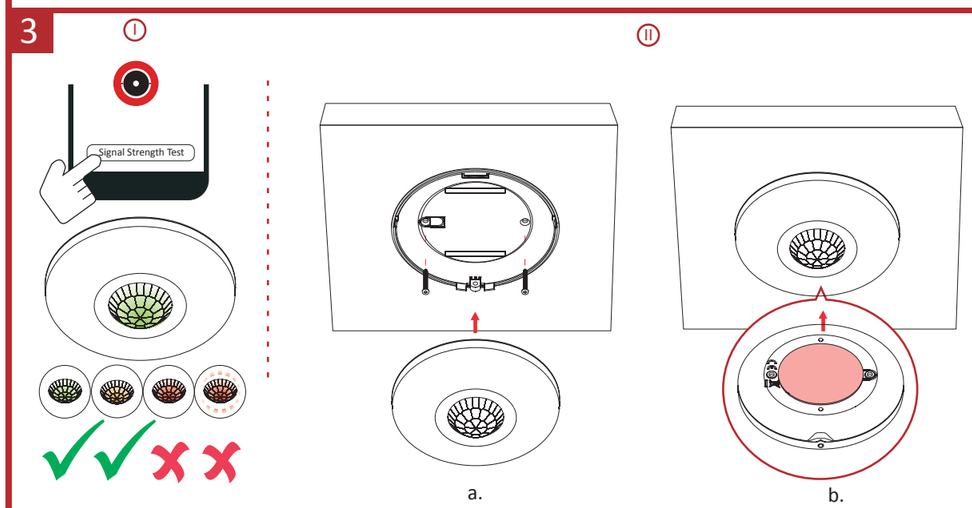


4

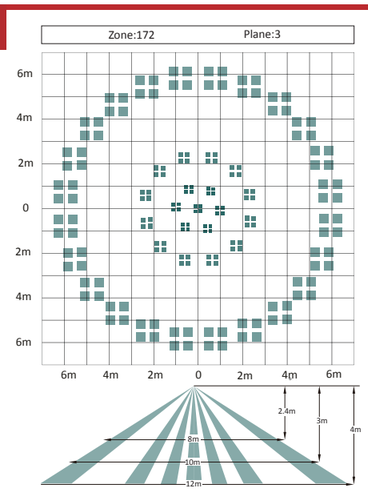


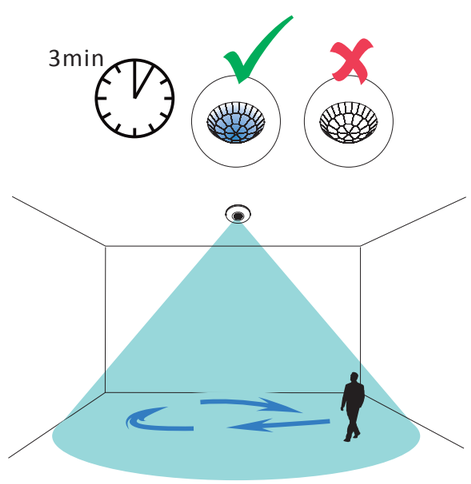


## FRANÇAIS

### 1 APPARENCE

1. Indicateur 2. Interrupteur d'alimentation
3. Batterie 4. Bouton antisabotage

### 2 ENREGISTREMENT

### 3 INSTALLATION

I. Vérifier la puissance du signal.
II. installez l'appareil.
a. Montez le détecteur avec des vis.
b. Montez le détecteur avec du ruban adhésif (non conforme aux normes EN).

### 4 TEST

### Manuel d'utilisation

Scannez le code QR pour obtenir plus d'informations ainsi qu'une aide concernant le fonctionnement de l'appareil.

### Spécification

| | |
|---|---|
| Plage de détection | 12 m |
| Angle de détection | 360° |
| Zones de détection | 172 |
| Protection anti-sabotage | Avant, arrière |
| Indicateur lumineux | Bleu (Alarme) |
| Fréquence de transmission | 868 MHz |
| Plage de transmission | 1 600 m (espace dégagé) |
| Batterie | 1 pile CR123A (fournie), 3 V/1 600 mAh |
| Durée de vie standard de la pile | 5 ans |
| Température de fonctionnement | -10 à 55 °C |
| Température de stockage | De -20 °C à 60 °C |
| Humidité de fonctionnement | 10 à 90 % |
| Dimensions (Ø × P) | 101,2 x 32,9 mm |
| Poids | 109,5 g |
| Hauteur de montage | 2,4 à 4 m |
| Méthode d'installation | Plafond |

Note : lorsque le message de tension faible apparaît, l'autonomie restante est inférieure à 30 jours d'utilisation.

## DEUTSCH

### 1 AUFBAU

1. Statusanzeige 2. Ein-/Aus-Schalter 3. Akku
4. Sabotagetaste

### 2 REGISTRIERUNG

### 3 INSTALLATION

I. Prüfen Sie die Signalstärke.
II. Installieren Sie das Gerät.
a. Melder anschrauben.
b. Installieren Sie den Melder mit Klebeband (nicht EN-konform).

### 4 TEST

### Benutzerhandbuch

Scannen Sie den QR-Code für weitere Informationen und Bedienungshilfen.

### Technische Daten

| | |
|---|---|
| Erkennungsbereich | 12 m |
| Erkennungswinkel | 360° |
| Erkennungsbereiche | 172 |
| Sabotageschutz | Vorderseite, Rückseite |
| LED-Anzeige | Blau (Alarm) |
| Übertragungsfrequenz | 868 MHz |
| Übertragungsreichweite | 1600 m (im Freien Feld) |
| Akku | CR123A × 1 (gehört zum Lieferumfang), 3 V/1600 mAh |
| Standard-Batterielaufzeit | 5 Jahre |
| Betriebstemperatur | -10 °C bis 55 °C |
| Lagertemperatur | -20 °C bis +60 °C |
| Betriebsfeuchtigkeit | 10 % bis 90 % |
| Abmessungen (Ø × T) | 101,2 mm x 32,9 mm |
| Gewicht | 109,5 g |
| Befestigungshöhe | 2,4 bis 4 m |
| Montageort | Decke |

Hinweis: Wenn die Meldung „Spannung niedrig" angezeigt wird, kann der Melder noch für mindestens 30 Tage verwendet werden.

## ESPAÑOL

### 1 APARIENCIA

1. Piloto 2. Interruptor de alimentación
3. Batería 4. Botón antimanipulación

### 2 REGISTRO

### 3 INSTALACIÓN

I. Comprobar la intensidad de la señal.
II. Instalar el dispositivo.
a. Montaje del sensor con tornillos.
b. Montaje del sensor con burlete adhesivo de espuma (no conforme a la norma EN).

### 4 PRUEBA

### Manual de usuario

Escanee el código QR para obtener más información y ayuda sobre el funcionamiento.

### Especificación

| | |
|---|---|
| Alcance de detección | 12 m |
| Ángulo de detección | 360 ° |
| Zonas de detección | 172 |
| Protección antimanipulación | Frontal y posterior |
| Piloto led | Azul (alarma) |
| Frecuencia de transmisión | 868 MHz |
| Alcance de transmisión | 1600 m (área abierta) |
| Batería | 1 batería CR123A (incluida) de 3 V/1600 mAh |
| Duración promedio de la batería | 5 años |
| Temperatura de funcionamiento | -10 °C a 55 °C (14 °F a 131 °F) |
| Temperatura de almacenamiento | -20 °C a 60 °C (-4 °F a 140 °F) |
| Humedad de funcionamiento | 10 % a 90 % |
| Dimensiones | 101,2 mm x 32,9 mm |
| Peso | 109,5 g |
| Altura de montaje | 2,4 a 4 m |
| Método de montaje | Techo |

Nota: La aparición del mensaje de baja tensión indica que restan al menos 30 días de uso.

## ITALIANO

### 1 ASPETTO

1. Indicatore 2. Interruttore di alimentazione
3. Batteria 4. Pulsante manomissione

### 2 REGISTRAZIONE

### 3 INSTALLAZIONE

I. Controllare l'intensità del segnale.
II. Installare il dispositivo.
a. Montare il rilevatore con la vite.
b. Installare il rilevatore con nastro biadesivo (non conforme EN).

### 4 TEST

### Manuale dell'utente

Per ulteriori informazioni e assistenza sull'utilizzo, scansionare il codice QR.

### Specifiche

| | |
|---|---|
| Campo di rilevamento | 12 m |
| Angolo di rilevamento | 360° |
| Zone di rilevamento | 172 |
| Protezione antimanomissione | Anteriore, posteriore |
| Indicatore LED | Blu (allarme) |
| Frequenza di trasmissione | 868 MHz |
| Portata di trasmissione | 1.600 m (in spazi aperti) |
| Batteria | CR123A × 1 (in dotazione), 3 V / 1.600 mAh |
| Durata standard della batteria | 5 anni |
| Temperatura operativa | Da -10 °C a 55 °C (da 14 °F a 131 °F) |
| Temperatura di stoccaggio | Da -20 °C a 60 °C (da -4 °F a 140 °F) |
| Umidità operativa | Da 10% a 90% |
| Dimensioni (D x P) | 101,2 mm x 32,9 mm |
| Peso | 109,5 g |
| Altezza di montaggio | 2,4 - 4 m |
| Metodo di installazione | Soffitto |

Nota: quando vengono visualizzati messaggi relativi alla tensione insufficiente, rimangono almeno 30 giorni di autonomia.

# PORTUGUÊS

## 1 APRESENTAÇÃO

1. Indicador 2. Interruptor 3. Bateria
4. Botão de violação

## 2 REGISTRO

## 3 INSTALAÇÃO

I. Verifique a intensidade do sinal.
II. Instale o dispositivo.
a. Monte o detector com parafusos.
b. Monte o detector com fita adesiva de espuma (sem conformidade com a EN).

## 4 TESTE

## Manual do usuário

Leia o código QR para mais informações e ajuda na operação.

## Especificações

| | |
|---|---|
| Faixa de detecção | 12 m |
| Ângulo de detecção | 360° |
| Zonas de detecção | 172 |
| Proteção antiviolação | Frontal e traseira |
| Indicador LED | Azul (alarme) |
| Frequência de transmissão | 868 MHz |
| Intervalo de transmissão | 1.600 m (área aberta) |
| Bateria | CR123A × 1 (inclusa), 3 V/1.600 mAh |
| Duração padrão da bateria | 5 anos |
| Temperatura de operação | -10 °C a 55 °C (14 °F a 131 °F) |
| Temperatura de armazenamento | -20 °C a 60 °C (-4 °F a 140 °F) |
| Umidade de operação | 10% a 90% |
| Dimensões (D × P) | 101,2 mm x 32,9 mm |
| Peso | 109,5 g |
| Altura de montagem | 2,4 a 4 m |
| Método de montagem | Teto |

Nota: quando a mensagem de baixa tensão aparecer, haverá pelo menos 30 dias de uso.

# NEDERLANDS

## 1 VERSCHIJNING

1. Pictogram 2. Aan-/uitschakelaar 3. Batterij
4. Sabotageknop

## 2 INSCHRIJVING

## 3 INSTALLATIE

I. Controleer de signaalsterkte.
II. Installeer het apparaat.
a. Monteer de detector met de schroef.
b. Monteer de detector met sponstape (niet EN-conform).

## 4 Testen

## Gebruiksaanwijzing

Scan de QR-code voor meer informatie en assistentie bij de bediening.

## Specificatie

| | |
|---|---|
| Detectiebereik | 12 m |
| Detectiehoek | 360° |
| Detectiezones | 172 |
| Sabotagebescherming | Voor, achter |
| Led-indicator | Blauw (alarm) |
| Zendfrequentie | 868 MHz |
| Zendbereik | 1600 m (open ruimte) |
| Batterij | CR123A × 1 (meegeleverd), 3 V/1600 mAh |
| Standaard batterijduur | 5 jaar |
| Bedrijfstemperatuur | -10 °C tot 55 °C |
| Opslagtemperatuur | -20 °C tot 60 °C |
| Luchtvochtigheid tijdens bedrijf | 10% tot 90% |
| Afmetingen (D × D) | 101,2 mm x 32,9 mm |
| Gewicht | 109,5 g |
| Montagehoogte | 2,4 tot 4 m |
| Montagemethode | Plafond |

Let op: wanneer het laagspanningsbericht verschijnt, is de detector minimaal 30 dagen gebruikt.

# ČEŠTINA

## 1 VZHLED

1. Indikátor 2. Vypínač 3. Baterie
4. Tlačítko neoprávněné manipulace

## 2 REGISTRACE

## 3 MONTÁŽ

I. Zkontrolujte sílu signálu.
II. Instalujte zařízení.
a. Upevněte detektor pomocí šroubu.
b. Upevněte detektor pomocí oboustranné lepicí pásky (nevyhovuje normě EN).

## 4 TEST

## Návod k obsluze

Další informace a nápovědu k ovládání získáte naskenováním kódu QR.

## Technické údaje

| | |
|---|---|
| Rozsah detekce | 12 m |
| Úhel detekce | 360° |
| Detekční zóny | 172 |
| Ochrana proti neoprávněné manipulaci | Přední, zadní |
| Indikátor LED | Modrý (alarm) |
| Přenosová frekvence | 868 MHz |
| Dosah přenosu | 1 600 m (v otevřeném prostoru) |
| Baterie | 1× CR123A (součástí dodávky), 3 V / 1 600 mAh |
| Standardní životnost baterie | 5 let |
| Provozní teplota | −10 °C až 55 °C |
| Skladovací teplota | −20 °C až 60 °C |
| Provozní vlhkost | 10 % až 90 % |
| Rozměry (H × H) | 101,2 × 32,9 mm |
| Hmotnost | 109,5 g |
| Montážní výška | 2,4 až 4 m |
| Způsob montáže | Na strop |

Poznámka: Po zobrazení hlášení upozorňujícího na nízké napětí bude zbývat nejméně 30 dní používání.

# DANSK

## 1 Udseende

1. Kontrollampe 2. Strømafbryder 3. Batteri
4. Manipulationskontakt

## 2 REGISTRERING

## 3 INSTALLATION

I. Kontrollér signalstyrke.
II. Installér enheden.
a. Montér detektoren med skrue.
b. Montér detektoren med skumtape (overholder ikke EN-standard).

## 4 TEST

## Brugervejledning

Scan QR-koden for at få flere oplysninger og hjælp til betjening.

## Specifikation

| | |
|---|---|
| Detektionsrækkevidde | 12 m |
| Detektionsvinkel | 360° |
| Detektionszoner | 172 |
| Manipulationsbeskyttelse | For, bag |
| LED-kontrollampe | Blå (alarm) |
| Transmissionsfrekvens | 868 MHz |
| Transmissionsrækkevidde | 1.600 m (åbent område) |
| Batteri | CR123A × 1 (følger med), 3 V/1.600 mAh |
| Standard batteriliv | 5 år |
| Driftstemperatur | -10 °C til 55 °C |
| Opbevaringstemperatur | -20 °C til 60 °C |
| Fugtighed ved drift | 10-90 % |
| Mål (D × D) | 101,2 mm x 32,9 mm |
| Vægt | 109,5 g |
| Monteringshøjde | 2,4-4 m |
| Monteringsmetode | Loft |

Bemærk: Når beskeden om lav spænding vises, betyder det, at der mindst er 30 dages brug tilbage.

# MAGYAR

## 1 KÜLSŐ MEGJELENÉS

1. Jelzőfény 2. Tápkapcsoló 3. Akkumulátor
4. Szabotázs gomb

## 2 REGISZTRÁLÁS

## 3 TELEPÍTÉS

I. Ellenőrizze a jelerősséget.
II. Telepítse a készüléket.
a. Az érzékelő felszerelése csavarok segítségével.
b. Az érzékelő felszerelése habszivacs ragasztószalaggal (nem felel meg az EN-szabványoknak).

## 4 TESZT

## Felhasználói útmutató

Szkennelje be a QR-kódot további információkért és üzemeltetési segítségért.

## Specifikáció

| | |
|---|---|
| Észlelési távolság | 12 m |
| Észlelési szögtartomány | 360° |
| Észlelési zónák | 172 |
| Szabotázsvédelem | Elöl, hátul |
| LED | Kék (riasztás) |
| Átviteli frekvencia | 868 MHz |
| Átviteli tartomány | 1600 m (nyílt területen) |
| Akkumulátor | CR123A × 1 (mellékelve), 3 V/1600 mAh |
| Szabványos akkumulátor-élettartam | 5 év |
| Üzemi hőmérséklet | -10 °C – 55 °C |
| Tárolási hőmérséklet | -20 °C – 60 °C |
| Üzemi páratartalom | 10% – 90% |
| Méretek (átmérő × mélység) | 101,2 mm x 32,9 mm |
| Súly | 109,5 g |
| Szerelési magasság | 2,4–4 m |
| Felszerelés módja | Mennyezeti |

Megjegyzés: a készülék az alacsony feszültségre figyelmeztető üzenet megjelenését követően még 30 napig használható.

# POLSKI

## 1 ELEMENTY URZĄDZENIA

1. Wskaźnik 2. Przełącznik zasilania 3. Bateria
4. Przycisk zabezpieczenia antysabotażowego

## 2 REJESTRACJA

## 3 INSTALACJA

I. Sprawdź siłę sygnału.
II. Zainstaluj urządzenie.
a. Przymocuj detektor śrubą.
b. Przymocuj detektor piankową taśmą przylepną (brak certyfikatu EN).

## 4 TEST

## Podręcznik użytkownika

Zeskanuj kod QR, aby uzyskać więcej informacji i opisów procedur.

## Specyfikacje

| | |
|---|---|
| Zasięg detekcji | 12 m |
| Kąt detekcji | 360° |
| Strefy detekcji | 172 |
| Zabezpieczenie antysabotażowe | Przednie, tylne |
| Wskaźnik | Niebieski (alarm) |
| Częstotliwość transmisji | 868 MHz |
| Zasięg łączności | 1600 m (otwarta przestrzeń) |
| Bateria | CR123A (uwzględniona w pakiecie z produktem), 3 V / 1600 mAh |
| Wydajność baterii | 5 lat |
| Temperatura (użytkowanie) | Od −10°C do +55°C |
| Temperatura (przechowywanie) | Od −20°C do +60°C |
| Wilgotność (użytkowanie) | Od 10% do 90% |
| Wymiary (śred. × gł.) | 101,2 mm x 32,9 mm |
| Waga | 109,5 g |
| Wysokość montażu | 2,4–4,0 m |
| Metoda montażu | Sufit |

Uwaga: gdy wyświetlany jest komunikat o niskim napięciu baterii, bateria zapewnia zasilanie jeszcze przez co najmniej 30 dni.

# ROMÂNĂ

## 1 ASPECT

1. Indicator 2. Comutator alimentare 3. Baterie
4. Buton alterare

## 2 ÎNSCRIERE

## 3 INSTALAREA

I. Verificaţi puterea semnalului.
II. Instalaţi dispozitivul.
a. Montaţi detectorul cu ajutorul şurubului.
b. montaţi detectorul cu bandă adezivă (neconformă EN).

## 4 TESTARE

## Manual de utilizare

Scanaţi codul QR pentru mai multe informaţii şi ajutor de operare.

## Specificaţii

| | |
|---|---|
| Interval de detectare | 12 m |
| Unghi de detectare | 360° |
| Zone de detectare | 172 |
| Protecţie împotriva manipulării | Faţă, Spate |
| Indicator LED | Albastru (alarmă) |
| Frecvenţa de transmisie | 868 MHz |
| Interval de transmisie | 1600 m (zonă deschisă) |
| Baterie | CR123A × 1 (inclus), 3 V/1600 mAh |
| Durata de viaţă standard a bateriei | 5 ani |
| Temperatura de funcţionare | De la -10 °C la 55 °C (de la 14 °F la 131 °F) |
| Temperatura de depozitare | De la -20 °C la 60 °C (de la -4 °F la 140 °F) |
| Umiditatea de funcţionare | De la 10% la 90% |
| Dimensiune (D × A) | 101,2 mm x 32,9 mm |
| Greutate | 109,5 g |
| Înălţimea de montare | de la 2,4 până la 4 m |
| Metoda de montare | Tavan |

Notă: când apare mesajul de joasă tensiune, vor fi cel puţin 30 de zile de utilizare.

# SLOVENČINA

## 1 VZHĽAD

1. Indikátor 2. Vypínač 3. Batéria
4. Tlačidlo ochrany pred cudzím zásahom

## 2 REGISTRÁCIA

## 3 MONTÁŽ

I. Skontrolujte intenzitu signálu.
II. Nainštalujte zariadenie.
a. Namontujte detektor pomocou skrutky.
b. Namontujte detektor pomocou penovej pásky (nespĺňa normu EN).

## 4 TEST

## Návod na používanie

Ak chcete získať ďalšie informácie a pokyny na používanie, naskenujte QR kód.

## Špecifikácie

| | |
|---|---|
| Rozsah detekcie | 12 m |
| Detekčný uhol | 360° |
| Detekčné zóny | 172 |
| Ochrana pred cudzím zásahom | Predná, zadná |
| Indikátor LED | Modrý (alarm) |
| Frekvencia prenosu | 868 MHz |
| Rozsah prenosu | 1600 m (otvorený priestor) |
| Batéria | CR123A × 1 (súčasťou balenia), 3 V/1600 mAh |
| Štandardná životnosť batérie | 5 rokov |
| Prevádzková teplota | -10 °C až 55 °C (14 °F až 131 °F) |
| Teplota uskladnenia | -20 °C až 60 °C (-4 °F až 140 °F) |
| Prevádzková vlhkosť | 10 % až 90 % |
| Rozmery (priemer × hĺbka) | 101,2 mm x 32,9 mm |
| Hmotnosť | 109,5 g |
| Montážna výška | 2,4 až 4 m |
| Metóda montáže | Strop |

Poznámka: po zobrazení správy o nízkom napätí, je možné produkt používať ešte min. 30 dní.

# မြန်မာ

## 1 အသွင်အပြင်လက္ခဏာ

1. အချက်ပြမီး 2. ပါဝါခလုတ် 3. ဘက်ထရီ 4. အတားအဆီးထိန်း ခလုတ်

## 2 စာရင်းသွင်းခြင်း

## 3 တပ်ဆင်ခြင်း

I. လိုင်းဆွဲအားကို စစ်ပါ။
II. စက်ကို တပ်ဆင်ပါ။
a. ထောက်လှမ်းကိရိယာကို ဝက်အူဖြင့် တပ်ဆင်ပါ။
b. ထောက်လှမ်းကိရိယာကို (EN လိုက်နာမှုမရှိသော) ရေမြှုပ်တိပ်ဖြင့် တပ်ဆင်ပါ။

## 4 စစ်ဆေးခြင်း

## သုံးစွဲသူလက်စွဲ

နောက်ထပ်အချက်အလက်များနှင့် လုပ်ဆောင်မှု အကူအညီအတွက် QR ကုဒ်ကို စကန်ဖတ်ပါ။

## အသေးစိတ် အချက်အလက်

| | |
|---|---|
| ရှာဖွေသိရှိမှု အကွာအဝေး | 12 m |
| ရှာဖွေသိရှိမှု ထောင့်ချိုး | 360° |
| ရှာဖွေသိရှိမှု ဇုန်များ | 172 |
| အမှတ်တမဲ့ဖြေမှုမှ ကာကွယ်ခြင်း | ရှေ့, နောက် |
| LED အညွှန်းမီး | အပြာ (နှိုးစက်) |
| ထုတ်လွှတ်သည့် ဓရီကွင်စီ | 868 MHz |
| ထုတ်လွှတ်မှု အပိုင်းအခြား | 1600 m (အပိုင်းအကာမရှိသည့် နေရာ) |
| ဘက်ထရီ | CR123A × 1 (ပါဝင်သည်)၊ 3V/1600 mAh |
| စ်ဘက်ထရီသက်တမ်း | 5 နှစ် |
| လုပ်ဆောင်ရန် အပူချိန် | -10 °C မှ 55 °C (14 °F မှ 131 °F) |
| သိမ်းဆည်းရန် အပူချိန် | -20 °C မှ 60 °C (-4 °F မှ 140 °F) |
| လုပ်ဆောင်ရန် စိုထိုင်းဆ | 10% မှ 90% |
| အတိုင်းအတာ (D × D) | 101.2 mm x 32.9 mm |
| အလေးချိန် | 109.5 g |
| တပ်ဆင်မှု အမြင့် | 2.4 မှ 4m |
| တပ်ဆင်နေ နည်းလမ်း | မျက်နှာကြက် |

မှတ်ချက်- မြင်အားနည်း မက်ဆေ့ချ် ပေါ်လာသောအခါ အနည်းဆုံး အသုံးပြုမှု ရက် 30 ရှိပြီးဖြစ်မည်။

# TÜRKÇE

## 1 GÖRÜNÜM

1. Gösterge 2. Güç Düğmesi 3. Pil
4. Kurcalama Düğmesi

## 2 KAYIT

## 3 KURULUM

I. Sinyal gücünü kontrol edin.
II. Cihazı kurun.
a. Dedektörü vidayla monte edin.
b. Dedektörü sünger bantla (EN uyumlu değil) monte edin.

## 4 TEST

## Kullanım Kılavuzu

Daha fazla bilgi ve çalıştırma yardımı için QR kodunu tarayın.

## Özellikler

| | |
|---|---|
| Algılama Mesafesi | 12 m |
| Algılama Açısı | 360° |
| Algılama Bölgeleri | 172 |
| Kurcalama Koruması | Ön, Arka |
| LED Göstergesi | Mavi (Alarm) |
| İletim Frekansı | 868 MHz |
| İletim Aralığı | 1600 m (açık alan) |
| Pil | CR123A × 1 (dahil), 3V/1600 mAh |
| Standart Batarya Ömrü | 5 Yıl |
| Çalışma Sıcaklığı | -10 °C ila 55 °C (14 °F ila 131 °F) |
| Depolama sıcaklığı | -20 °C ila 60 °C (-4 °F ila 140 °F) |
| Çalışma Nemi | %10 ila %90 |
| Boyut (Ç × D) | 101,2 mm x 32,9 mm |
| Ağırlık | 109,5 g |
| Montaj Yüksekliği | 2,4 ila 4 m |
| Kurma Yöntemi | Tavan |

Not: düşük voltaj mesajı göründüğünde, en az 30 günlük kullanım olacaktır.

# РУССКИЙ

## 1 ВНЕШНИЙ ВИД

1. Индикатор 2. Выключатель питания 3. Батарея
4. Кнопка датчика взлома

## 2 РЕГИСТРАЦИЯ

## 3 УСТАНОВКА

I. Проверка уровня сигнала.
II. Установите устройство.
a. Установка датчика с помощью винта.
b. Установка датчика с помощью клейкой губки (не соответствует стандартам EN).

## 4 ИСПЫТАНИЕ

## Руководство пользователя

Для получения дополнительной информации и ознакомления с руководством по эксплуатации отсканируйте QR-код.

## Технические данные

| | |
|---|---|
| Диапазон обнаружения | 12 м |
| Угол обнаружения | 360° |
| Зоны обнаружения | 172 |
| Защита от взлома | Спереди и сзади |
| Светодиодный индикатор | Синий (тревога) |
| Частота передачи | 868 МГц |
| Дальность действия передатчика | 1600 м (на открытом пространстве) |
| Батарея | CR123A, 1 шт. (входит в комплект поставки), 3 В/1600 мА·ч |
| Типовой срок службы батареи | 5 лет |
| Рабочая температура | от -10 °C до 55 °C |
| Температура при хранении | от -20 °C до 60 °C |
| Влажность в рабочем режиме | 10–90% |
| Размеры (диаметр и глубина) | 101,2 x 32,9 мм |
| Вес | 109,5 г |
| Установочная высота | 2,4–4 м |
| Способ монтажа | На потолке |

Примечание: после появлении сообщения о низком напряжении устройство можно использовать еще по крайней мере 30 дней.

# УКРАЇНСЬКА

## 1 ЗОВНІШНІЙ ВИГЛЯД

1. Індикатор 2. Вимикач живлення 3. Акумулятор
4. Кнопка захисту від пошкодження

## 2 РЕЄСТРАЦІЯ

## 3 ВСТАНОВЛЕННЯ

I. Перевірте потужність сигналу.
II. Установіть пристрій.
a. Закріпіть датчик за допомогою гвинта.
b. Закріпіть датчик за допомогою клейкої стрічки на спіненій основі (не відповідає європейським нормам).

## 4 ТЕСТ

## Посібник користувача

Зіскануйте QR-код для отримання додаткової інформації та довідки щодо використання.

## Технічні характеристики

| | |
|---|---|
| Дальність виявлення | 12 м |
| Кут виявлення | 360° |
| Зони виявлення | 172 |
| Захист від пошкодження | Спереду, ззаду |
| Світлодіодний індикатор | Синій (сигнал тривоги) |
| Частота передачі | 868 МГц |
| Відстань передачі | 1600 м (на відкритій місцевості) |
| Акумулятор | CR123A × 1 шт. (входить у комплект), 3 В/1600 мА·год. |
| Стандартний строк роботи акумулятора | 5 років |
| Робоча температура | Від -10 °C до 55 °C (від 14 °F до 131 °F) |
| Температура зберігання | Від -20°C до 60°C (від -4°F до 140°F) |
| Робоча вологість повітря | від 10% до 90% |
| Розміри (Г × Г) | 101,2 мм x 32,9 мм |
| Вага | 109,5 г |
| Висота монтажу | Від 2,4 до 4 м |
| Спосіб монтажу | На стелі |

Примітка: після появи повідомлення про низьку напругу пристрій працюватиме протягом щонайменше 30 днів.

# SVENSKA

## 1 UTSEENDE

1. Indikator 2. Strömbrytare 3. Batteri
4. Sabotageknapp

## 2 REGISTRERING

## 3 MONTERING

I. Kontrollera signalstyrkan.
II. Installera enheten.
a. Montera detektorn med skruv.
b. Montera detektorn med skumgummitejp (ej EN-kompatibel).

## 4 TEST

## Bruksanvisning

Skanna QR-koden för mer information och hjälp med funktioner.

## Specifikationer

| | |
|---|---|
| Detekteringsområde | 12 m |
| Detekteringsvinkel | 360° |
| Detekteringszoner | 172 |
| Sabotageskydd | Fram, bak |
| Lysdiodsindikator | Blå (larm) |
| Överföringsfrekvens | 868 MHz |
| Sändningsområde | 1 600 m (fri yta) |
| Batteri | CR123A × 1 (medföljer), 3 V/1 600 mAh |
| Standard batteritid | 5 år |
| Drifttemperatur | -10 °C till 55 °C (14 °F till 131 °F) |
| Förvaringstemperatur | -20 °C till 60 °C (-4 °F till 140 °F) |
| Luftfuktighet vid drift | 10 % till 90 % |
| Mått (D × D) | 101,2 mm x 32,9 mm |
| Vikt | 109,5 g |
| Monteringshöjd | 2,4 till 4 m |
| Monteringsmetod | Tak |

Observera: När meddelandet om låg spänning visas återstår minst 30 dagars användning.

# ΕΛΛΗΝΙΚΆ

## 1 ΕΜΦΆΝΙΣΗ

1. Ενδεικτική λυχνία 2. Διακόπτης ενεργοποίησης
3. Μπαταρία 4. Κουμπί παραποίησης

## 2 ΕΓΓΡΑΦΗ

## 3 ΕΓΚΑΤΆΣΤΑΣΗ

I. Ελέγξτε την ισχύ του σήματος.
II. Εγκαταστήστε τη συσκευή.
a. Στερεώστε τον ανιχνευτή με βίδα.
b. Στερεώστε τον ανιχνευτή με ταινία με σφουγγάρι (μη συμβατό με EN).

## 4 ΔΟΚΙΜΗ

## Εγχειρίδιο χρήστη

Σαρώστε τον κώδικα QR για περισσότερες πληροφορίες και βοήθεια λειτουργίας.

## Προδιαγραφές

| | |
|---|---|
| Εύρος ανίχνευσης | 12 μ |
| Γωνία ανίχνευσης | 360° |
| Ζώνες ανίχνευσης | 172 |
| Προστασία παραποίησης | Μπροστά, πίσω |
| Ενδεικτική λυχνία LED | Μπλε (συναγερμός) |
| Συχνότητα μετάδοσης | 868 MHz |
| Εύρος μετάδοσης | 1600 μ (ανοιχτός χώρος) |
| Μπαταρία | CR123A × 1 (περιλαμβάνεται), 3V/1600 mAh |
| Τυπική διάρκεια μπαταρίας | 5 χρόνια |
| Θερμοκρασία λειτουργίας | -10 °C έως 55 °C (14 °F έως 131 °F) |
| Θερμοκρασία φύλαξης | -20 °C έως 60 °C |
| Υγρασία λειτουργίας | 10% έως 90% |
| Διάσταση (D × D) | 101,2 mm x 32,9 mm |
| Βάρος | 109,5 g |
| Ύψος στερέωσης | 2,4 έως 4 m |
| Μέθοδος στερέωσης | Οροφή |

Σημείωση: όταν εμφανιστεί το μήνυμα χαμηλής τάσης, θα έχετε τουλάχιστον 30 ημέρες χρήσης.

# HRVATSKI

## 1 IZGLED

1. Indikator 2. Prekidač za napajanje 3. Baterija
4. Gumb protiv neovlaštenih izmjena

## 2 PRIJAVA

## 3 POSTAVLJANJE

I. Provjerite jačinu signala.
II. Instalirajte uređaj.
a. Detektor pričvrstite vijkom.
b. Detektor pričvrstite obostranom ljepljivom trakom (nije u skladu s normom EN).

## 4 TESTIRANJE

## Korisnički priručnik

Za više informacija i pomoć skenirajte QR kod.

## Specifikacija

| | |
|---|---|
| Domet detekcije pokreta | 12 m |
| Kut detekcije pokreta | 360° |
| Zone detekcije pokreta | 172 |
| Zaštita od neovlaštene izmjene | Prednja, stražnja |
| LED indikator | Plavo (Alarm) |
| Frekvencija prijenosa | 868 MHz |
| Raspon prijenosa | 1600 m (otvoreni prostor) |
| Baterija | CR123A × 1 (uključeno u pakiranje), 3V/1600 mAh |
| Vijek trajanja baterije | 5 godina |
| Radna temperatura | -10 °C do 55 °C (14 °F do 131 °F) |
| Temperatura skladištenja | -20 °C do 60 °C (-4 °F do 140 °F) |
| Vlažnost | 10% do 90% |
| Dimenzije (D × D) | 101,2 mm x 32,9 mm |
| Težina | 109,5 g |
| Visina za postavljanje | 2,4 m do 4 m |
| Mjesto za postavljanje | Strop |

Napomena: kada se pojavi poruka o niskom naponu, preostalo je najmanje 30 dana upotrebe.

# SLOVENŠČINA

## 1 PREGLED NAPRAVE

1. Indikator 2. Stikalo za vklop 3. Baterija
4. Gumb za urejanje

## 2 VPIS

## 3 NAMESTITEV

I. Preverite moč signala.
II. Namestite napravo.
a. Detektor pritrdite z vijakom.
b. Detektor namestite s penastim trakom (ni v skladu z EN).

## 4 PREIZKUS

## Uporabniški priročnik

Če želite več informacij in pomoč pri delovanju, optično preberite kodo QR.

## Tehnični podatki

| | |
|---|---|
| Območje zaznavanja | 12 m |
| Kot zaznavanja | 360° |
| Cone zaznavanja | 172 |
| Zaščita pred modifikacijami | Spredaj, zadaj |
| Indikator LED | Moder (alarm) |
| Frekvenca prenosa | 868 MHz |
| Območje prenosa | 1600 m (odprto območje) |
| Baterija | CR123A × 1 (priložena), 3V/1600 mAh |
| Življenjska doba standardne baterije | 5 let |
| Razpon temperature pri delovanju | Od –10 °C do 55 °C (Od 14 °F do 131 °F) |
| Temperatura skladiščenja | Od –20 °C do 60 °C (Od –4 °F do 140 °F) |
| Razpon vlage pri delovanju | Od 10 do 90 % |
| Dimenzije (D × D) | 101,2 mm x 32,9 mm |
| Teža | 109,5 g |
| Višina namestitve | 2,4 do 4 m |
| Metoda namestitve | Strop |

Opomba: ko se prikaže sporočilo o nizki napetosti, lahko uporabljate še vsaj 30 dni.

## ENGLISH

©2020 Hangzhou Hikvision Digital Technology Co., Ltd. All rights reserved.
About this Manual
The Manual includes instructions for using and managing the Product. Pictures, charts, images and all other information hereinafter are for description and explanation only. The information contained in the Manual is subject to change, without notice, due to firmware updates or other reasons. Please find the latest version of this Manual at the Hikvision website (https://www.hikvision.com/).
Please use this Manual with the guidance and assistance of professionals trained in supporting the Product.
*HIKVISION* and other Hikvision's trademarks and logos are the properties of Hikvision in various jurisdictions. Other trademarks and logos mentioned are the properties of their respective owners.
Disclaimer
TO THE MAXIMUM EXTENT PERMITTED BY APPLICABLE LAW, THIS MANUAL AND THE PRODUCT DESCRIBED, WITH ITS HARDWARE, SOFTWARE AND FIRMWARE, ARE PROVIDED "AS IS" AND "WITH ALL FAULTS AND ERRORS". HIKVISION MAKES NO WARRANTIES, EXPRESS OR IMPLIED, INCLUDING WITHOUT LIMITATION, MERCHANTABILITY, SATISFACTORY QUALITY, OR FITNESS FOR A PARTICULAR PURPOSE. THE USE OF THE PRODUCT BY YOU IS AT YOUR OWN RISK. IN NO EVENT WILL HIKVISION BE LIABLE TO YOU FOR ANY SPECIAL, CONSEQUENTIAL, INCIDENTAL, OR INDIRECT DAMAGES, INCLUDING, AMONG OTHERS, DAMAGES FOR LOSS OF BUSINESS PROFITS, BUSINESS INTERRUPTION, OR LOSS OF DATA, CORRUPTION OF SYSTEMS, OR LOSS OF DOCUMENTATION, WHETHER BASED ON BREACH OF CONTRACT, TORT (INCLUDING NEGLIGENCE), PRODUCT LIABILITY, OR OTHERWISE, IN CONNECTION WITH THE USE OF THE PRODUCT, EVEN IF HIKVISION HAS BEEN ADVISED OF THE POSSIBILITY OF SUCH DAMAGE (EXCLUDING DAMAGES FOR PERSONAL INJURY).
YOU ACKNOWLEDGE THAT THE NATURE OF THE INTERNET PROVIDES FOR INHERENT SECURITY RISKS, AND HIKVISION SHALL NOT TAKE ANY RESPONSIBILITIES FOR ABNORMAL OPERATION, PRIVACY LEAKAGE OR OTHER DAMAGES RESULTING FROM CYBER-ATTACK, HACKER ATTACK, VIRUS INFECTION, OR OTHER INTERNET SECURITY RISKS; HOWEVER, HIKVISION WILL PROVIDE TIMELY TECHNICAL SUPPORT IF REQUIRED.
YOU AGREE TO USE THIS PRODUCT IN COMPLIANCE WITH ALL APPLICABLE LAWS, AND YOU ARE SOLELY RESPONSIBLE FOR ENSURING THAT YOUR USE CONFORMS TO THE APPLICABLE LAW. ESPECIALLY, YOU ARE RESPONSIBLE, FOR USING THIS PRODUCT IN A MANNER THAT DOES NOT INFRINGE ON THE RIGHTS OF THIRD PARTIES, INCLUDING WITHOUT LIMITATION, RIGHTS OF PUBLICITY, INTELLECTUAL PROPERTY RIGHTS, OR DATA PROTECTION AND OTHER PRIVACY RIGHTS. YOU SHALL NOT USE THIS PRODUCT FOR ANY PROHIBITED END-USES, INCLUDING THE DEVELOPMENT OR PRODUCTION OF WEAPONS OF MASS DESTRUCTION, THE DEVELOPMENT OR PRODUCTION OF CHEMICAL OR BIOLOGICAL WEAPONS, ANY ACTIVITIES IN THE CONTEXT RELATED TO ANY NUCLEAR EXPLOSIVE OR UNSAFE NUCLEAR FUEL-CYCLE, OR IN SUPPORT OF HUMAN RIGHTS ABUSES.
IN THE EVENT OF ANY CONFLICTS BETWEEN THIS MANUAL AND THE APPLICABLE LAW, THE LATER PREVAILS.

**Regulatory Information**

CE — This product and - if applicable - the supplied accessories too are marked with "CE" and comply therefore with the applicable harmonized European standards listed under the RE Directive 2014/53/EU, the EMC Directive 2014/30/EU, the RoHS Directive 2011/65/EU.

WEEE — 2012/19/EU (WEEE directive): Products marked with this symbol cannot be disposed of as unsorted municipal waste in the European Union. For proper recycling, return this product to your local supplier upon the purchase of equivalent new equipment, or dispose of it at designated collection points. For more information see: www.recyclethis.info

RoHS — 2006/66/EC (battery directive): This product contains a battery that cannot be disposed of as unsorted municipal waste in the European Union. See the product documentation for specific battery information. The battery is marked with this symbol, which may include lettering to indicate cadmium (Cd), lead (Pb), or mercury (Hg). For proper recycling, return the battery to your supplier or to a designated collection point. For more information see:www.recyclethis.info

**BATTERY CAUTION**

Replacement of a battery with an incorrect type that can defeat a safeguard (for example, in the case of some lithium battery types);
– disposal of a battery into fire or a hot oven, or mechanically crushing or cutting of a battery, that can result in an explosion;
– leaving a battery in an extremely high temperature surrounding environment that can result in an explosion or the leakage of flammable liquid or gas; and
– a battery subjected to extremely low air pressure that may result in an explosion or the leakage of flammable liquid or gas.
Chemical burning danger
Do not swallow the battery.
Keep new and used batteries away from the children.
If you think batteries might have been swallowed or placed inside any part of the body, seek immediate medical attention.
Risk of explosion if battery is replaced by an incorrect type.
Replacement of a battery with an incorrect type that can defeat a safeguard.
Dispose of used batteries according to the instructions and local regulation.
If the battery compartment does not close securely, stop using the product and keep it away from children.
+ identifies the positive terminal(s) of equipment which is used with, or generates direct current. - identifies the negative terminal(s) of equipment which is used with, or generates direct current.

**INSTALLATION CAUTION**

The additional force shall be equal to three times the weight of the equipment but not less than 50N. The equipment and its associated mounting means shall remain secure during the installation. After the installation, the equipment, including any associated mounting plate, shall not be damaged.

## FRANÇAIS

©2020 Hangzhou Hikvision Digital Technology Co., Ltd. Tous droits réservés.
À propos de ce manuel
Ce manuel fournit des instructions d'utilisation et de gestion du produit. Les images, les tableaux, les figures et toutes les autres informations ci-après ne sont données qu'à titre de description et d'explication. Les informations contenues dans ce manuel sont modifiables sans préavis, en raison d'une mise à jour du logiciel ou d'autres raisons. Veuillez trouver la dernière version de ce manuel sur le site Internet de Hikvision (https://www.hikvision.com/).
Veuillez utiliser ce mode d'emploi avec les conseils et l'assistance de professionnels spécialement formés dans la prise en charge de ce produit.
*HIKVISION* et les autres marques et logos de Hikvision sont la propriété de Hikvision dans diverses juridictions. Toutes les autres marques et tous les logos mentionnés appartiennent à leurs propriétaires respectifs.
Clause d'exclusion de responsabilité
DANS LES LIMITES AUTORISÉES PAR LA LOI EN VIGUEUR, LE PRÉSENT MANUEL ET LE PRODUIT DÉCRIT, AINSI QUE SON MATÉRIEL, SES LOGICIELS ET SES MICROLOGICIELS, SONT FOURNIS « EN L'ÉTAT » ET « AVEC TOUS LES DÉFAUTS ET ERREURS ». HIKVISION NE FAIT AUCUNE GARANTIE, EXPLICITE OU IMPLICITE, Y COMPRIS, MAIS SANS S'Y LIMITER, DE QUALITÉ MARCHANDE, DE QUALITÉ SATISFAISANTE, OU D'ADÉQUATION À UN USAGE PARTICULIER. VOUS UTILISEZ LE PRODUIT À VOS PROPRES RISQUES. EN AUCUN CAS HIKVISION NE SERA TENU RESPONSABLE POUR TOUT DOMMAGE SPÉCIAL, CONSÉCUTIF, ACCESSOIRE OU INDIRECT, Y COMPRIS, ENTRE AUTRES, LES DOMMAGES RELATIFS À LA PERTE DE PROFITS D'ENTREPRISE, À L'INTERRUPTION D'ACTIVITÉS COMMERCIALES, OU LA PERTE DE DONNÉES, À LA CORRUPTION DES SYSTÈMES, OU LA PERTE DE DOCUMENTATION, QUE SE BASANT SUR UNE RUPTURE DE CONTRAT, DÉLIT (DONT LA NÉGLIGENCE), RESPONSABILITÉ DU PRODUIT, OU AUTRE, EN RAPPORT AVEC L'UTILISATION DU PRODUIT, MÊME SI HIKVISION A ÉTÉ INFORMÉ DE LA POSSIBILITÉ D'UN TEL DOMMAGE OU D'UNE TELLE PERTE.
VOUS RECONNAISSEZ QUE LA NATURE DU RÉSEAU INTERNET PROPOSE DES RISQUES DE SÉCURITÉ INHÉRENTS, ET HIKVISION SE DÉGAGE DE TOUTE RESPONSABILITÉ EN CAS DE FONCTIONNEMENT ANORMAL, DIVULGATION D'INFORMATIONS CONFIDENTIELLES OU AUTRES DOMMAGES DÉCOULANT D'UNE CYBERATTAQUE, D'UN PIRATAGE, D'UNE INFECTION PAR DES VIRUS, OU AUTRES DÉFIS DE SÉCURITÉ DES RÉSEAUX INTERNET; TOUTEFOIS, HIKVISION FOURNIRA UNE ASSISTANCE TECHNIQUE DANS LES DÉLAIS, LE CAS ÉCHÉANT.
VOUS ACCEPTEZ D'UTILISER CE PRODUIT CONFORMÉMENT À L'ENSEMBLE DES LOIS EN VIGUEUR. IL EST DE VOTRE RESPONSABILITÉ EXCLUSIVE DE VEILLER À CE QUE VOTRE UTILISATION SOIT CONFORME À LA LOI APPLICABLE. IL VOUS APPARTIENT SURTOUT D'UTILISER CE PRODUIT D'UNE MANIÈRE QUI NE PORTE PAS ATTEINTE AUX DROITS DE TIERS, Y COMPRIS, MAIS SANS S'Y LIMITER, LES DROITS DE PUBLICITÉ, LES DROITS DE PROPRIÉTÉ INTELLECTUELLE, OU LA PROTECTION DES DONNÉES ET D'AUTRES DROITS DE CONFIDENTIALITÉ. VOUS NE DEVEZ PAS UTILISER CE PRODUIT À DES FINS INTERDITES, Y COMPRIS LE DÉVELOPPEMENT OU LA PRODUCTION D'ARMES DE DESTRUCTION MASSIVE, LA MISE AU POINT OU LA FABRICATION D'ARMES CHIMIQUES OU BIOLOGIQUES, LES ACTIVITÉS DANS LE CADRE D'ÉXPLOSIFS NUCLÉAIRES OU DES INSTALLATIONS DE CYCLE DE COMBUSTIBLE NUCLÉAIRE DANGEREUX, OU SOUTENANT LES VIOLATIONS DES DROITS DE L'HOMME.
EN CAS DE CONFLIT ENTRE CE MANUEL ET LES LOIS EN VIGUEUR, CES DERNIÈRES PRÉVALENT.

**Informations réglementaires**

CE — Ce produit et, le cas échéant, les accessoires qui l'accompagnent, sont estampillés « CE » et sont donc conformes aux normes européennes harmonisées en vigueur répertoriées sous la directive relative aux équipements radioélectriques 2014/53/UE, la directive sur les émissions électromagnétiques 2014/30/UE et la directive RoHS 2011/65/UE.

WEEE — 2012/19/UE (directive DEEE) : Dans l'Union européenne, les produits portant ce pictogramme ne doivent pas être déposés dans une décharge municipale ou le tri des déchets n'est pas pratiqué. Pour un recyclage adéquat, remettez ce produit à votre revendeur lors de l'achat d'un nouvel équipement équivalent, ou déposez-le dans un lieu de collecte prévu à cet effet. Pour plus d'informations, consulter le site : www.recyclethis.info

RoHS — 2006/66/CE (directive sur les batteries) : Ce produit renferme une batterie qui ne doit pas être déposée dans une décharge municipale ou le tri des déchets n'est pas pratiqué, dans l'Union européenne. Pour plus de précisions sur la batterie, reportez-vous à sa documentation. La batterie porte le pictogramme ci-contre, qui peut inclure la mention Cd (cadmium), Pb (plomb) ou Hg (mercure). Pour le recycler correctement, renvoyez la batterie à votre revendeur ou déposez-la dans un point de collecte prévu à cet effet. Pour de plus amples informations, visitez le site Web : www.recyclethis.info.

**PRÉCAUTION CONCERNANT LA BATTERIE**

Remplacer une pile par une pile du mauvais type peut conduire à l'annulation de la garantie (par exemple, dans le cas de certains types de piles au lithium) ;
– Ne jetez pas une batterie au feu ou dans un four chaud, ni ne broyez ou découpez mécaniquement une batterie, car vous encourez un risque d'explosion.
– Laisser une batterie dans un environnement à une température extrêmement élevée peut engendrer une explosion ou une fuite de gaz ou de liquide inflammable ; et
–N'exposez pas une batterie à des pressions atmosphériques extrêmement basses, car vous encourez un risque d'explosion ou une fuite de liquide ou de gaz inflammables.
Danger de brûlure chimique
Ne pas ingérer la pile.
Conservez les piles neuves et usagées hors de la portée des enfants.
Si vous pensez que des piles ont été ingérées ou insérées à l'intérieur d'une partie du corps, consultez immédiatement un médecin.
Il y a un risque d'explosion lorsque la pile est remplacée par une pile de type incorrect.
Le remplacement d'une pile par une pile du mauvais type peut conduire à l'annulation de la garantie.
Jetez les batteries usagées conformément aux instructions et aux réglementations locales.
Si le compartiment des piles ne peut pas être complètement refermé, cessez d'utiliser le produit et conservez-le hors de la portée des enfants.
Le symbole « + » identifie la (les) borne(s) positive(s) de l'équipement qui est utilisé avec, ou qui génère du courant continu. Le symbole « - » identifie la (les) borne(s) négative(s) de l'équipement qui est utilisé avec, ou qui génère du courant continu.

**PRÉCAUTION D'INSTALLATION**

La force supplémentaire doit être égale à trois fois le poids de l'équipement et au minimum à 50 N. L'équipement et ses supports de montage doivent être maintenus fermement en place pendant l'installation. Après l'installation, l'équipement, y compris le plateau de montage associé le cas échéant, ne doit pas être endommagé.

## DEUTSCH

©2020 Hangzhou Hikvision Digital Technology Co., Ltd. Alle Rechte vorbehalten.
Hinweise zu dieser Bedienungsanleitung
Die Bedienungsanleitung beinhaltet Anleitungen zur Verwendung und Verwaltung des Produkts. Bilder, Diagramme, Abbildungen und alle sonstigen Informationen dienen nur der Beschreibung und Erklärung. Die Änderung der in der Bedienungsanleitung enthaltenen Informationen ist aufgrund von Firmware-Aktualisierungen oder aus anderen Gründen vorbehalten. Die neueste Version dieser Bedienungsanleitung finden Sie auf der Hikvision-Website (https://www.hikvision.com/).
Bitte verwenden Sie diese Bedienungsanleitung unter Anleitung und Unterstützung von Fachleuten, die für den Support des Produkts geschult sind.
*HIKVISION* und andere Marken und Logos von Hikvision sind das Eigentum von Hikvision in verschiedenen Ländern. Andere hier erwähnte Marken und Logos sind Eigentum ihrer jeweiligen Inhaber.
Haftungsausschluss
DIESE BEDIENUNGSANLEITUNG UND DAS BESCHRIEBENE PRODUKT MIT SEINER HARDWARE, SOFTWARE UND FIRMWARE WERDEN, SOWEIT GESETZLICH ZULÄSSIG, IN DER „VORLIEGENDEN FORM" UND MIT „ALLEN FEHLERN UND IRRTÜMERN" BEREITGESTELLT. HIKVISION KEINERLEI AUSDRÜCKLICHEN ODER STILLSCHWEIGENDEN GARANTIEN, EINSCHLIEßLICH, ABER NICHT BESCHRÄNKT AUF DIE MARKTGÄNGIGKEIT, ZUFRIEDENSTELLENDE QUALITÄT ODER EIGNUNG FÜR EINEN BESTIMMTEN ZWECK. DIE VERWENDUNG DES PRODUKTS DURCH SIE ERFOLGT AUF IHRE EIGENE GEFAHR. IN KEINEM FALL IST HIKVISION IHNEN GEGENÜBER HAFTBAR FÜR BESONDERE, ZUFÄLLIGE, DIREKTE ODER INDIREKTE SCHÄDEN, EINSCHLIEßLICH, JEDOCH NICHT DARAUF BESCHRÄNKT, VERLUST VON GESCHÄFTSGEWINNEN, GESCHÄFTSUNTERBRECHUNG ODER DATENVERLUST, DATENBESCHÄDIGUNG, VERLUST VON DOKUMENTATIONEN, EIS AUFGRUND VON VERTRAGSBRUCH, UNERLAUBTER HANDLUNG (EINSCHLIEßLICH FAHRLÄSSIGKEIT), PRODUKTHAFTUNG ODER ANDERWEITIG, IN VERBINDUNG MIT DER VERWENDUNG DIESES PRODUKTS, SELBST WENN HIKVISION DER DER MÖGLICHKEIT ZERARTIGER SCHÄDEN ÜBER VORHERIGE INFORMIERT WURDE.
SIE ERKENNEN AN, DASS DIE NATUR DES INTERNETS DAMIT VERBUNDENE SICHERHEITSRISIKEN BEINHALTET. HIKVISION ÜBERNIMMT KEINE VERANTWORTUNG FÜR ANORMALEN BETRIEB, DATENVERLUST ODER ANDERE SCHÄDEN, DIE SICH AUS CYBERANGRIFFEN, HACKERANGRIFFEN, VIRUSINFEKTION ODER ANDEREN SICHERHEITSRISIKEN FÜR DAS INTERNET ERGEBEN; JEDOCH WIRD HIKVISION BEI BEDARF RECHTZEITIG TECHNISCHEN SUPPORT LEISTEN.
SIE STIMMEN ZU, DIESES PRODUKT IN ÜBEREINSTIMMUNG MIT ALLEN GÜLTENDEN GESETZEN ZU VERWENDEN, UND SIE SIND ALLEIN DAFÜR VERANTWORTLICH, DASS IHRE VERWENDUNG DAS GÜLTIGE GESETZ ERFÜLLT. INSBESONDERE SIND SIE DAFÜR VERANTWORTLICH, DIESES PRODUKT SO ZU VERWENDEN, DASS DIE RECHTE DRITTER NICHT VERLETZT WERDEN, EINSCHLIEßLICH, ABER NICHT BESCHRÄNKT AUF VEROFFENTLICHUNGSRECHTE, DIE RECHTE AN GEISTIGEM EIGENTUM ODER DEN DATENSCHUTZ UND ANDERE PERSÖNLICHKEITSRECHTE. SIE DÜRFEN DIESES PRODUKT NICHT FÜR VERBOTENE ENDANWENDUNGEN EINSETZEN, EINSCHLIEßLICH DER ENTWICKLUNG UND PRODUKTION VON WAFFEN MASSIVER ZERSTÖRUNG, DER ENTWICKLUNG ODER PRODUKTION VON CHEMISCHEN ODER BIOLOGISCHEN WAFFEN, JEGLICHER AKTIVITÄTEN IM ZUSAMMENHANG MIT EINEM NUKLEAREN SPRENGKÖRPER ODER UNSICHEREN NUKLEARBRENNSTOFFKREISLAUF ODER ZUR UNTERSTÜTZUNG VON MENSCHENRECHTSVERLETZUNGEN.
IM FALL VON WIDERSPRÜCHEN ZWISCHEN DIESER BEDIENUNGSANLEITUNG UND GELTENDEM RECHT IST LETZTERES MAßGEBLICH.

**Regulatorische Informationen**

CE — Dieses Produkt und – sofern zutreffend – das mitgelieferte Zubehör sind mit „CE" gekennzeichnet und entsprechen daher den geltenden harmonisierten europäischen Normen gemäß der RE-Richtlinie 2014/53/EU, der EMV-Richtlinie 2014/30/EU und der RoHS-Richtlinie 2011/65/EU.

WEEE — 2012/19/EU (Elektroaltgeräte-Richtlinie): Produkte, die mit diesem Symbol gekennzeichnet sind, dürfen innerhalb der Europäischen Union nicht mit dem Hausmüll entsorgt werden. Für korrektes Recycling geben Sie dieses Produkt an Ihren örtlichen Fachhändler zurück oder entsorgen Sie es an einer der Sammelstellen. Weitere Informationen finden Sie unter: www.recyclethis.info

RoHS — 2006/66/EC (Batterierichtlinie): Dieses Produkt enthält eine Batterie, die innerhalb der Europäischen Union nicht mit dem Hausmüll entsorgt werden darf. Siehe Produktdokumentation für spezifische Hinweise zu Batterien. Die Batterie ist mit diesem Symbol gekennzeichnet, das zusätzlich die Buchstaben Cd für Cadmium, Pb für Blei oder Hg für Quecksilber enthalten kann. Für korrektes Recycling geben Sie die Batterie an Ihren örtlichen Fachhändler zurück oder entsorgen Sie sie an einer der Sammelstellen. Weitere Informationen finden Sie unter: www.recyclethis.info

**SICHERHEITSHINWEISE ZU BATTERIEN**

Austausch einer Batterie falschen Typs, die eine Schutzvorrichtung umgehen kann (z. B. bei einigen Lithium-Batterietypen);
– Entsorgung von Batterien durch Verbrennen in einem heißen Ofen, oder Zerkleinern oder Zerschneiden von Batterien, was zu einer Explosion führen kann;
– Aufbewahren von Batterien in einer Umgebung von einer hohen Temperatur, was zu einer Explosion oder zum Auslaufen von entflammbarer Flüssigkeit oder Gas führen kann; und
– Batterien, die einem extrem niedrigen Luftdruck ausgesetzt sind, was zu einer Explosion oder zum Auslaufen von entflammbarer Flüssigkeit oder Gas führen kann.
Verätzungsgefahr
Die Batterie nicht verschlucken.
Halten Sie neue und gebrauchte Batterien von Kindern fern.
Suchen Sie umgehend ärztliche Hilfe auf, wenn Sie vermuten, dass Batterien verschluckt oder in Körperöffnungen eingeführt wurden.
Bei Austausch der Batterie durch einen falschen Typ besteht Explosionsgefahr.
Bei Austausch einer Batterie durch einen falschen Typ kann eine Schutzmaßnahme beeinträchtigen.
Entsorgen Sie verbrauchte Akkus oder Batterien entsprechend den Anweisungen und örtlichen Vorschriften.
Wenn das Batteriefach nicht sicher schließt, beenden Sie den Gebrauch des Produkts und halten Sie es von Kindern fern.
+ kennzeichnet den/die Pluspol(e) von Geräten, die mit Gleichstrom betrieben werden oder Gleichstrom erzeugen. - kennzeichnet den/ die Minuspol(e) von Geräten, die mit Gleichstrom betrieben werden oder Gleichstrom erzeugen.

**SICHERHEITSHINWEISE ZUR INSTALLATION**

Die zusätzliche Belastung muss dem dreifachen Gewicht des Geräts entsprechen, jedoch mindestens 50 N. Das Gerät und die zugehörigen Befestigungsmittel müssen für die Dauer der Installation stets gesichert sein. Nach der Installation darf das Gerät, einschließlich der zugehörigen Montageplatte, nicht beschädigt werden.

## ESPAÑOL

© 2020 Hangzhou Hikvision Digital Technology Co., Ltd. Todos los derechos reservados.
Sobre este manual
Este manual incluye las instrucciones de utilización y gestión del producto. Las figuras, gráficos, imágenes y cualquier otra información que encontrará en lo sucesivo tienen únicamente fines descriptivos y aclaratorios. La información contenida en el manual está sujeta a cambios, sin aviso previo, debido a las actualizaciones de software u otros motivos. Encuentre la versión más reciente de este manual en el sitio web de Hikvision —https://www.hikvision.com/— para acceder a la última versión de este manual.
Utilice este manual con la guía y asistencia de profesionales capacitados en el soporte del producto.
*HIKVISION* y otras marcas comerciales y logotipos de Hikvision son propiedad de Hikvision en diferentes jurisdicciones. Las demás marcas comerciales y logotipos mencionados son propiedad de sus respectivos dueños.
Descargo de responsabilidad
EN LA MEDIDA MÁXIMA PERMITIDA POR LAS LEYES APLICABLES, ESTE MANUAL Y EL PRODUCTO DESCRITO —INCLUIDOS SU HARDWARE, SOFTWARE Y FIRMWARE— SE SUMINISTRAN «TAL CUAL» Y «CON TODOS SUS FALLOS Y ERRORES». HIKVISION NO OFRECE GARANTÍAS, EXPLÍCITAS O IMPLÍCITAS, INCLUIDAS, A MODO ENUNCIATIVO, COMERCIABILIDAD, CALIDAD SATISFACTORIA O IDONEIDAD PARA UN PROPÓSITO EN PARTICULAR. EL USO QUE HAGA DEL PRODUCTO CORRE BAJO SU ÚNICO RIESGO. EN NINGÚN CASO, HIKVISION PODRÁ CONSIDERARSE RESPONSABLE ANTE USTED DE NINGÚN DAÑO ESPECIAL, CONSECUENTE, INCIDENTAL O INDIRECTO, INCLUYENDO, ENTRE OTROS, DAÑOS POR LUCRO COMERCIAL PERDIDO, INTERRUPCIÓN DE LA ACTIVIDAD COMERCIAL, PÉRDIDA DE DATOS, CORRUPCIÓN DE LOS SISTEMAS O PÉRDIDA DE DOCUMENTACIÓN, YA SEA POR INCUMPLIMIENTO DEL CONTRATO, AGRAVIO (INCLUYENDO NEGLIGENCIA), RESPONSABILIDAD DEL PRODUCTO O EN RELACIÓN CON EL USO DEL PRODUCTO, INCLUSO CUANDO HIKVISION HAYA RECIBIDO UNA NOTIFICACIÓN DE LA POSIBILIDAD DE DICHOS DAÑOS O PÉRDIDAS.
USTED RECONOCE QUE LA NATURALEZA DE INTERNET IMPLICA RIESGOS DE SEGURIDAD INHERENTES Y HIKVISION NO TENDRÁ NINGUNA RESPONSABILIDAD POR EL FUNCIONAMIENTO ANORMAL, LA PÉRDIDA DE PRIVACIDAD U OTROS DAÑOS RESULTANTES DE ATAQUES CIBERNÉTICOS, ATAQUES DE HACKERS, INFECCIONES DE VIRUS U OTROS RIESGOS DE SEGURIDAD DE INTERNET; SIN EMBARGO, HIKVISION PROPORCIONARÁ APOYO TÉCNICO OPORTUNO DE SER NECESARIO.
USTED ACEPTA USAR ESTE PRODUCTO DE CONFORMIDAD CON TODAS LAS LEYES APLICABLES Y USTED ES EL ÚNICO RESPONSABLE DE ASEGURAR QUE EL USO CUMPLA CON DICHAS LEYES. EN ESPECIAL, USTED ES RESPONSABLE DE USAR ESTE PRODUCTO DE FORMA QUE NO INFRINJA LOS DERECHOS DE TERCEROS, INCLUYENDO, DE MANERA ENUNCIATIVA MAS NO LIMITATIVA, DERECHOS DE PUBLICIDAD, DERECHOS DE PROPIEDAD INTELECTUAL, DERECHOS RELATIVOS A LA PROTECCIÓN DE DATOS Y OTROS DERECHOS DE PRIVACIDAD. NO DEBE USAR ESTE PRODUCTO PARA NINGUNO DE LOS USOS FINALES PROHIBIDOS, INCLUYENDO EL DESARROLLO O LA PRODUCCIÓN DE ARMAS DE DESTRUCCIÓN MASIVA, EL DESARROLLO O PRODUCCIÓN DE ARMAS QUÍMICAS O BIOLÓGICAS, NINGUNA ACTIVIDAD EN EL CONTEXTO RELACIONADO CON ALGÚN EXPLOSIVO NUCLEAR O EL CICLO DE COMBUSTIBLE NUCLEAR INSEGURO O EN APOYO DE ABUSOS DE LOS DERECHOS HUMANOS.
EN CASO DE HABER CONFLICTO ENTRE ESTE MANUAL Y LA LEGISLACIÓN VIGENTE, ESTA ÚLTIMA PREVALECERÁ.

**Información normativa**

CE — Este producto, y en caso también tiene la marca "CE" y por tanto cumplen con las normas europeas armonizadas aplicables enumeradas en la Directiva de equipos de radio 2014/53/UE, la Directiva de compatibilidad electromagnética 2014/30/UE y la Directiva de restricción del uso de sustancias peligrosas 2011/65/UE.

WEEE — 2012/19/UE (Directiva RAEE, residuos de aparatos eléctricos y electromagnéticos): En la Unión Europea, los productos marcados con este símbolo no pueden ser desechados en el sistema de basura municipal sin recogida selectiva. Para un reciclaje adecuado, entregue este producto en el lugar de compra del equipo nuevo equivalente o deshágase de él en el punto de recogida designado a tal efecto. Para ver más información, visite: www.recyclethis.info

RoHS — 2006/66/CE (directiva sobre baterías): Este producto lleva una batería que no puede ser desechada en el sistema municipal de basuras sin recogida selectiva dentro de la Unión Europea. Consulte la documentación del producto para ver la información específica de la batería. La batería lleva marcado este símbolo, que incluye unas letras indicando si contiene cadmio (Cd), plomo (Pb), o mercurio (Hg). Para un reciclaje adecuado, entregue la batería a su vendedor o llévela al punto de recogida de basuras designado a tal efecto. Para más información visite: www.recyclethis.info.

**PRECAUCIONES RELATIVAS A LA BATERÍA**

Reemplazar una batería por un tipo de batería incorrecto puede dar lugar a la anulación de una garantía (por ejemplo, en el caso de algunos tipos de batería de litio).
– Lanzar una batería en el fuego o en un horno a alta temperatura, o mecánicamente aplastándola o cortándola puede dar lugar a una explosión.
– Deje una batería en un entorno a temperatura extremadamente alta puede dar lugar a una explosión o a la fuga de líquido o gas inflamable.
– Una batería sometida a una presión de aire extremadamente baja puede dar lugar a una explosión o a la fuga de líquido o gas inflamable.
Peligro de quemaduras químicas
No se debe ingerir la batería.
Mantenga las baterías nuevas y usadas fuera del alcance de los niños.
Si sospecha que una batería ha sido tragada o introducida en alguna parte del cuerpo, busque atención médica de inmediato.
Existe el riesgo de explosión si se reemplaza la batería por un tipo de batería incorrecto.
Reemplazar una batería por un tipo de batería incorrecto puede ser motivo de anulación de la garantía.
Elimine las baterías usadas de conformidad con las instrucciones y las normativas de su localidad.
Si el compartimento de la batería no cierra debidamente, deje de usar el producto y manténgalo fuera del alcance de los niños.
+ identifica los terminales positivos de los equipos que se utilizan con corriente continua o que la generan. + identifica los terminales negativos de los equipos que se utilizan con corriente continua o que la generan.

**PRECAUCIONES DE INSTALACIÓN**

La fuerza adicional debe ser equivalente a tres veces el peso del equipo, pero no inferior a 50 N. El equipo y el soporte asociado deben permanecer seguros durante la instalación. Tras la instalación, no se debe dañar el equipo ni tampoco las placas de montaje asociadas.

## ITALIANO

©2020 Hangzhou Hikvision Digital Technology Co., Ltd. - Tutti i diritti riservati.
Informazioni sul presente Manuale
Il presente Manuale contiene le istruzioni per l'uso e la gestione del prodotto. Le illustrazioni, i grafici e tutte le altre informazioni di seguito riportate hanno solo scopo illustrativo ed esplicativo. Le informazioni contenute nel Manuale sono soggette a modifiche senza preavviso in seguito ad aggiornamenti del firmware o per altri motivi. Scaricare la versione più recente del presente Manuale dal sito web di Hikvision (https://www.hikvision.com/).
Utilizzare il presente Manuale con la supervisione e l'assistenza di personale qualificato nel supporto del prodotto.
*HIKVISION* e gli altri marchi e loghi di Hikvision sono di proprietà di Hikvision in varie giurisdizioni. Gli altri marchi registrati e loghi menzionati appartengono ai rispettivi proprietari.
Esclusione di responsabilità
NELLA MISURA MASSIMA CONSENTITA DALLA LEGGE VIGENTE, QUESTO MANUALE E IL PRODOTTO DESCRITTO, CON IL SUO HARDWARE, SOFTWARE E FIRMWARE, SONO FORNITI "COSÌ COME SONO" E "CON TUTTI I DIFETTI E GLI ERRORI". HIKVISION NON RILASCIA ALCUNA GARANZIA, NÉ ESPRESSA NÉ IMPLICITA COME, SOLO A TITOLO DI ESEMPIO, GARANZIE DI COMMERCIABILITÀ, QUALITÀ SODDISFACENTE O IDONEITÀ PER UN USO SPECIFICO. L'UTENTE UTILIZZA IL PRODOTTO A PROPRIO RISCHIO. HIKVISION DELLA QUALSIASI RESPONSABILITÀ VERSO L'UTENTE IN RELAZIONE A DANNI SPECIALI, CONSEQUENZIALI E INCIDENTALI, COMPRESI, TRA GLI ALTRI, I DANNI DERIVANTI DA MANCATO PROFITTO, INTERRUZIONE DELL'ATTIVITÀ O PERDITA DI DATI, DANNEGGIAMENTO DI SISTEMI O PERDITA DI DOCUMENTAZIONE, DERIVANTI DA INADEMPIENZA CONTRATTUALE (COMPRESA LA NEGLIGENZA), RESPONSABILITÀ PER DANNI AI PRODOTTI O ALTRIMENTI IN RELAZIONE ALL'USO DEL PRODOTTO, ANCHE QUALORA HIKVISION SIA STATA INFORMATA DELLA POSSIBILITÀ DI TALI DANNI O PERDITE.
L'UTENTE RICONOSCE CHE LA NATURA DI INTERNET FORNISCE DELLE GARANZIE DI SICUREZZA INTRINSECI E CHE HIKVISION DECLINA QUALSIASI RESPONSABILITÀ IN RELAZIONE A FUNZIONAMENTI ANOMALI, VIOLAZIONE DELLA RISERVATEZZA O ALTRI DANNI RISULTANTI DA ATTACCHI INFORMATICI, INFEZIONE DA VIRUS O ALTRI RISCHI LEGATI ALLA SICUREZZA SU INTERNET; TUTTAVIA, HIKVISION FORNIRÀ TEMPESTIVO SUPPORTO TECNICO, SE NECESSARIO.
L'UTENTE ACCETTA DI UTILIZZARE IL PRODOTTO IN CONFORMITÀ CON TUTTE LE LEGGI VIGENTI E CHE È L'UNICO RESPONSABILE DI TALE UTILIZZO CONFORME. IN PARTICOLARE, L'UTENTE È RESPONSABILE DEL FATTO CHE L'UTILIZZO DEL PRODOTTO NON VIOLI DIRITTI DI TERZI COME, SOLO A TITOLO DI ESEMPIO, DIRITTI DI PUBBLICITÀ, DIRITTI DI PROPRIETÀ INTELLETTUALE O DIRITTI RELATIVI ALLA PROTEZIONE DEI DATI E ALTRI DIRITTI RIGUARDANTI LA PRIVACY. L'UTENTE NON UTILIZZERÀ IL PRODOTTO PER USI VIETATI, TRA CUI, MA NON LIMITATI A, LA PROGETTAZIONE O LA PRODUZIONE DI ARMI DI DISTRUZIONE DI MASSA, LO SVILUPPO O LA PRODUZIONE DI ARMI CHIMICHE O BIOLOGICHE, QUALSIASI ATTIVITÀ SVOLTA IN CONTESTI CORRELATI A ESPLOSIVI NUCLEARI O COMBUSTIBILI NUCLEARI NON SICURI O ATTIVITÀ CHE CAUSINO VIOLAZIONI DEI DIRITTI UMANI.
IN CASO DI CONFLITTO TRA IL PRESENTE MANUALE E LA LEGGE VIGENTE, PREVARRÀ QUest'ULTIMA.

**Informazioni regolamentari**

CE — Questo prodotto e gli eventuali accessori in dotazione sono contrassegnati con il marchio "CE" e sono quindi conformi alle norme europee armonizzate vigenti di cui alla Direttiva RE 2014/53/UE, alla Direttiva EMC 2014/30/UE, alla Direttiva RoHS 2011/65/UE.

WEEE — 2012/19/UE (Direttiva RAEE): I prodotti contrassegnati con il presente simbolo non possono essere smaltiti come rifiuti domestici indifferenziati nell'Unione europea. Per lo smaltimento corretto, restituire il prodotto al rivenditore locale all'acquisto di un nuovo dispositivo o smaltirlo nei punti di raccolta autorizzati. Ulteriori informazioni sono disponibili sul sito www.recyclethis.info

RoHS — 2006/66/CE (batterie): questo prodotto contiene una batteria e non è possibile smaltirlo con i rifiuti domestici indifferenziati nell'Unione europea. Fare riferimento alla documentazione del prodotto per le informazioni specifiche sulla batteria. La batteria è contrassegnata con il presente simbolo, che potrebbe includere le sigle di cadmio (Cd), piombo (Pb) o mercurio (Hg). Per lo smaltimento corretto, restituire la batteria al rivenditore locale o smaltirla nei punti di raccolta autorizzati. Ulteriori informazioni sono disponibili sul sito: www.recyclethis.info

**PRECAUZIONI PER LA BATTERIA**

La sostituzione di una batteria con una di tipo non corretto può impedire il funzionamento dei sistemi di sicurezza (ad esempio con alcuni tipi di batterie al litio).
– Gettando una batteria nel fuoco o in un

## SLOVENČINA

© 2020 Hangzhou Hikvision Digital Technology Co., Ltd. Všetky práva vyhradené.
Informácie o tomto návode

Táto príručka obsahuje pokyny na používanie a správu produktu. Obrázky, grafy, nákresy a všetky ďalšie informácie, ktoré sú v ňom uvedené, slúžia len na opis a vysvetlenie. Informácie uvedené v návode sa môžu meniť v dôsledku aktualizácií firmvéru alebo iných zmien. Najnovšiu verziu tohto návodu nájdete na webovej stránke spoločnosti Hikvision (https://www.hikvision.com/).

Používateľ tento návod v súlade s pokynmi a radami odborníkov, ktorí sú vyškolení na inštaláciu produktu.

***HIKVISION*** a iné ochranné známky a logá spoločnosti Hikvision v rôznych jurisdikciách. Iné ochranné známky a logá sú vlastníctvom príslušných majiteľov.

Oznámenie zodpovednosti

V MAXIMÁLNOM MOŽNOM ROZSAHU, KTORÝ POVOLUJÚ PRÍSLUŠNÉ PRÁVNE PREDPISY, SA TÁTO PRÍRUČKA A OPÍSANÝ PRODUKT SPOLU S JEHO HARDVÉROM, SOFTVÉROM A FIRMVÉROM, DODÁVAJÚ V STAVE „AKO SÚ" A „SO VŠETKÝMI PORUCHAMI A CHYBAMI". SPOLOČNOSŤ HIKVISION NEPOSKYTUJE ŽIADNE VÝSLOVNÉ ALEBO PREDPOKLADANÉ ZÁRUKY VRÁTANE, BEZ OBMEDZENIA, OBCHODOVATEľNOSTI, USPÔSOBILOSTI VHODNÝCH NA KONKRÉTNY ÚČEL, POUŽÍVANIE PRODUKTU JE NA VAŠE VLASTNÉ RIZIKO. SPOLOČNOSŤ HIKVISION V ŽIADNOM PRÍPADE NENESIE ZODPOVEDNOSŤ ZA ŽIADNE OSOBITNÉ, NÁSLEDNÉ, NÁHODNÉ ALEBO NEPRIAME ŠKODY, OKREM INÉHO VRÁTANE ŠKÓD Z UŠLÉHO PONIKNUTÉHO ZISKU, PRERUŠENIA PODNIKANIA, STRATY ÚDAJOV, POŠKODENIA SYSTÉMOV ALEBO STRATY DOKUMENTACIE, ČI UŽ NA ZÁKLADE PORUŠENIA ZMLUVY, PREČINU (VRÁTANE NEDBALOSTI), ZODPOVEDNOSTI ZA PRODUKT ALEBO INÉ K SÚVISLOSTI S POUŽÍVANÍM PRODUKTU, A TO ANI V PRÍPADE, AK BOLA SPOLOČNOSŤ HIKVISION UPOZORNENÁ NA MOŽNOSŤ TAKÝCHTO ŠKÔD. UZNÁVATE, Ž E POVAHA INTERNETU UMOŽŇUJE INHERENTNÉ BEZPEČNOSTNÉ RIZIKÁ A SPOLOČNOSŤ HIKVISION NENESIE ŽIADNU ZODPOVEDNOSŤ ZA NEŠTANDARDNÚ PREVÁDZKU, ÚNIK OSOBNÝCH ÚDAJOV ANI ZA INÉ ŠKODY V DÔSLEDKU KYBERNETICKÉHO ÚTOKU, HAKERSKÉHO ÚTOKU, VÍRUSOVÉJ INFEKCIE ALEBO INÝCH BEZPEČNOSTNÝCH RIZÍK SIETE INTERNET; V PRÍPADE POTREBY VŠAK SPOLOČNOSŤ HIKVISION POSKYTNE VČASNÚ TECHNICKÚ PODPORU. SÚHLASÍTE S POUŽÍVANÍM TOHTO PRODUKTU V SÚLADE S VŠETKÝMI PRÁVNYMI PREDPISMI. SPOLOČNOSŤ HIKVISION NEZODPOVEDÁ ZA ZABEZPEČENIE, ABY VAŠE POUŽÍVANIE BOLO V SÚLADE S PRÍSLUŠNÝMI ZÁKONMI. STE OBZVLÁŠŤ ZODPOVEDNÍ ZA POUŽÍVANIE TOHTO PRODUKTU SPÔSOBOM, KTORÝ NEPORUŠUJE PRÁVA TRETÍCH STRÁN, OKREM INÉHO PRÁVA PUBLICITY, PRÁVA DUŠEVNÉHO VLASTNÍCTVA, PRÁVA NA OCHRANU ÚDAJOV A INÉ PRÁVA NA OCHRANU SÚKROMIA. TIEŽ PRODUKT NEMÔŽETE POUŽÍVAŤ NA ZAKÁZANÉ ÚČELY VRÁTANE VÝVOJA ALEBO VÝROBY ZBRANÍ HROMADNÉHO NIČENIA, VÝVOJA ALEBO VÝROBY CHEMICKÝCH ALEBO BIOLOGICKÝCH ZBRANÍ, AKÝCHKOVEK AKTÍVIT V SÚVISLOSTI S AKOUKOVEK JADROVOU VÝBUŠNINOU ALEBO NEBEZPEČNÝM JADROVÝM PALIVOM, ALEBO NA PODPORU ZÁKONA O ĽUDSKOM PRÁVE.

V PRÍPADE AKÉHOKOĽVEK NESÚLADU MEDZI TOUTO PRÍRUČKOU A PRÍSLUŠNÝMI PRÁVNYMI PREDPISMI MAJÚ PREDNOSŤ PRÍSLUŠNÉ PRÁVNE PREDPISY.

Tento výrobok a dodané príslušenstvo, ak je to relevantné, sú takisto označené značkou „CE", takže sú v súlade s príslušnými harmonizovanými európskymi normami uvedenými v smernici o rádiových zariadeniach 2014/53/EÚ, smernici o elektromagnetickej kompatibilite 2014/30/EÚ a smernici o obmedzení používania určitých nebezpečných látok v elektrických a elektronických zariadeniach 2011/65/EÚ.

2012/19/EÚ (smernica o odpade z elektrických a elektronických zariadení): Produkty označené týmto symbolom sa v rámci Európskej únie nesmú likvidovať spolu s netriedeným komunálnym odpadom. Po zakúpení ekvivalentného nového zariadenia zrecyklujte produkt tým, že ho odovzdáte miestnemu dodávateľovi alebo ho odovzdajte na určenom zbernom mieste. Ďalšie informácie nájdete na: www.recyclethis.info

2006/66/ES (smernica o batériách): Tento produkt obsahuje batériu, ktorá sa v rámci Európskej únie nesmie likvidovať spolu s netriedeným komunálnym odpadom. Konkrétne informácie o batérii nájdete v dokumentácii produktu. Batéria je označená týmto symbolom, ktorý môže obsahovať písmená označujúce obsah kadmia (Cd), olova (Pb) alebo ortuti (Hg). Zrecyklujte batériu tým, že ju dopravíte dodávateľovi alebo ju zlikvidujete na určenom zbernom mieste. Ďalšie informácie nájdete na: www.recyclethis.info

### UPOZORNENIE TÝKAJÚCE SA BATÉRIE

Výmena batérie za nesprávny typ, ktorý môže deaktivovať bezpečnostný prvok (napríklad pri niektorých typoch lítiových batérií);
– likvidácia batérie v ohni alebo horúcej rúre, či mechanické rozdrvenie alebo prerezanie batérie, ktoré môže spôsobiť výbuch;
– ponechanie batérie v okolitom prostredí s extrémne vysokou teplotou, čo môže viesť k výbuchu alebo úniku horľavých kvapalín alebo plynov; a
– vystavenie batérie mimoriadne nízkemu tlaku vzduchu, čo môže viesť k výbuchu alebo horľavých kvapalín alebo plynov

Nebezpečenstvo chemických popálenín
Neprehltajte batériu.
Nové a použité batérie uchovajte mimo dosahu detí.
Ak si myslíte, že mohlo dôjsť k prehltnutiu batérií alebo ich vloženiu do akejkoľvek časti tela, okamžite vyhľadajte lekársku pomoc.
Riziko výbuchu v prípade výmeny batérie za nesprávny typ.
Výmena batérie za nesprávny typ, ktorý môže deaktivovať bezpečnostný prvok.
Použité batérie zlikvidujte podľa pokynov a miestnych predpisov.
Ak sa priečinok batérie nedá bezpečne zavrieť, prestaňte produkt používať a uchovajte ho mimo dosahu detí.

+ označuje koncovky s kladnou polaritou v prípade zariadenia, s ktorým sa používa alebo ktoré vytvára jednosmerný prúd. – označuje koncovky so zápornou polaritou v prípade zariadenia, s ktorým sa používa alebo ktoré vytvára jednosmerný prúd.

### VÝSTRAHA PRI INŠTALÁCII

Dodatočná sila pôsobiaca na zariadenie má dosahovať trojnásobok hmotnosti zariadenia, no nesmie byť menšia ako 50 N. Zariadenie a príslušné montážne prvky musia byť namontované pevne. Po montáži nesmie dôjsť k poškodeniu zariadenia ani príslušnej montážnej dosky.

## УКРАЇНСЬКА

© 2020 Hangzhou Hikvision Digital Technology Co., Ltd. Усі права захищено.
Про цю інструкцію

Цей інструкція містить вказівки з використання Виробу та керування ним. Рисунки, діаграми, зображення та всі інші інформації в цьому документі надаються лише для опису та пояснення. Інформація, що міститься в Інструкції, може змінюватися без попередження внаслідок оновлення прошивки чи з інших причин. Використовуйте останню редакцію Інструкції. Її можна знайти на веб-сайті компанії Hikvision (https://www.hikvision.com/).

Використовуйте Інструкцію під керівництвом фахівців, які навчені обслуговувати Виріб.

***HIKVISION*** та інші торгові марки й логотипи компанії Hikvision є власністю компанії Hikvision у різних юрисдикціях. Інші наведені торгові марки та логотипи є власністю їх відповідних власників.

Обмеження відповідальності

В МАКСИМАЛЬНИХ МЕЖАХ, ДОЗВОЛЕНИХ ЗАСТОСОВНИМИ ЗАКОНОМ, ЦЕ КЕРІВНИЦТВО ТА ОПИСАНИЙ ВИРІБ, З ЙОГО АПАРАТНИМ, ПРОГРАМНИМ ТА МІКРОПРОГРАМНИМ ЗАБЕЗПЕЧЕННЯМ, НАДАЮТЬСЯ «ЯК Є» ТА «ЗІ ВСІМА ВІДОМИМИ ПОМИЛКАМИ». HIKVISION НЕ НАДАЄ ЖОДНИХ ГАРАНТІЙ, ЯВНИХ АБО СКОРИСНИХ, ВКЛЮЧАЮЧИ, БЕЗ ОБМЕЖЕНЬ, ПРИДАТНОСТІ ЯКОСТІ, ЗАДОВОЛЬНОЇ ЯКОСТІ, АБО ПРИДАТНОСТІ ДЛЯ ПЕВНОЇ МЕТИ. ВИКОРИСТАННЯ ВИРОБУ ВІДБУВАЄТЬСЯ НА ВАШІЙ ВЛАСНІЙ РИЗИК. КОМПАНІЯ HIKVISION НІ В ЯКОМУ РАЗІ НЕ НЕСЕ ВІДПОВІДАЛЬНОСТІ ПЕРЕД ВАМИ ЗА БУДЬ-ЯКІ СПЕЦІАЛЬНІ, ЛОГІЧНО ВИТІКАЮЧІ, ВИПАДКОВІ АБО НЕПРЯМІ ЗБИТКИ, ВКЛЮЧАЮЧИ, КРІМ ІНШОГО, ПОШКОДЖЕННЯ, ЩО ВЕДУТЬ ДО ВТРАТИ КОМЕРЦІЙНОГО ПРИБУТКУ, ПЕРЕРИВАННЯ ДІЯЛЬНОСТІ, ВТРАТИ ДАНИХ, ПОШКОДЖЕННЯ СИСТЕМ АБО ВТРАТИ ДОКУМЕНТАЦІЇ, НЕВАЖЛИВО, ЧИ ВИНИКЛОВ ПОРУШЕННЯ КОНТРАКТУ, ЦИВІЛЬНОГО ПРАВОПОРУШЕННЯ (ВКЛЮЧАЮЧИ НЕДБАЛІСТЬ), ВІДПОВІДАЛЬНОСТІ ЗА ВИРІБ, АБО ІНШИМ ЧИНОМ, ПОВ'ЯЗАНИМ З ВИКОРИСТАННЯМ ВИРОБУ, НАВІТЬ ЯКЩО ВИНИКНЕННЯ ПОВІДОМЛЯЛА ПРО МОЖЛИВІСТЬ ТАКИХ ЗБИТКІВ АБО ВТРАТ.

ВИ УСВІДОМЛЮЄТЕ, ЩО ПРИРОДА ІНТЕРНЕТУ ПЕРЕДБАЧАЄ ВРОДЖЕНІ РИЗИКИ ДЛЯ БЕЗПЕКИ, І КОМПАНІЯ HIKVISION НЕ БЕРЕ НА СЕБЕ ЖОДНУ ВІДПОВІДАЛЬНІСТЬ ЗА НЕКОРИСНУ РОБОТУ ВПРАТУ ХОЛОДНОЇКОПІЇ, АБО ЗЛОМ ЗБИТКІВ В РЕЗУЛЬТАТІ КІБЕР-АТАК, ХАКЕРСЬКИХ АТАК, ЗАРАЖЕНЬ ВІРУСАМИ АБО ІНШИХ РИЗИКІВ ДЛЯ БЕЗПЕКИ В ІНТЕРНЕТІ. ОДНАК, КОМПАНІЯ HIKVISION В РАЗІ НЕОБХІДНОСТІ НАДАСТЬ СВОЄЧАСНУ ТЕХНІЧНУ ПІДТРИМКУ. ВИ ПОГОДЖУЄТЕСЬ ВИКОРИСТОВУВАТИ ЦЕЙ ВИРІБ У ВІДПОВІДНОСТІ ДО ВСІХ ЗАСТОСОВНИХ ЗАКОНІВ, І ВИ НЕСЕТЕ ОДНОСЛІБНУ ВІДПОВІДАЛЬНІСТЬ ЗА ЗАБЕЗПЕЧЕННЯ ВИКОРИСТАННЯ ВИРОБУ ПОРУШАЛО ЖОДНИХ ПРАВ ТРЕТІХ СТОРІН, ВКЛЮЧАЮЧИ, КРІМ ІНШОГО, ПРАВА ПУБЛІЦИТІ, ПРАВА ІНТЕЛЕКТУАЛЬНОЇ ВЛАСНОСТІ ТА ПРАВА ЩОДО ВНУТРІШНЬОЇ ІДЕНТИФІКАЦІЇ. ВИ НЕ ПОВИННІ ВИКОРИСТОВУВАТИ ЦЕЙ ВИРІБ ДЛЯ БУДЬ-ЯКОГО ЗАБОРОНЕНОГО КІНЦЕВОГО ПРИЗНАЧЕННЯ, ВКЛЮЧАЮЧИ РОЗРОБКУ ВИРОБНИЦТВА ЗБРОЇ МАСОВОГО ЗНИЩЕННЯ, РОЗРОБКУ ВИРОБНИЦТВА ХІМІЧНОЇ АБО БІОЛОГІЧНОЇ ЗБРОЇ, БУДЬ-ЯКІ В КОНТЕКСТІ, ПОВ'ЯЗАНОМУ З ЯДЕРНОЮ ВИБУХОВОЮ РЕЧОВИНОЮ АБО НЕБЕЗПЕЧНИМ ЯДЕРНИМ ПАЛИВНИМ ЦИКЛОМ, АБО НА ПІДТРИМКУ ПОРУШЕНЬ ПРАВ ЛЮДИНИ.

У РАЗІ БУДЬ-ЯКИХ ПРОТИРІЧ МІЖ ЦІЙ ІНСТРУКЦІЄЮ ТА ЗАСТОСОВНИМИ ЗАКОНОМ ОСТАННІЙ МАЄ ПЕРЕВАЖНУ СИЛУ.

Цей виріб і аксесуари до нього (у разі їх постачання) мають маркування «CE», що означає відповідність застосовуваним узгодженим європейським стандартам, переліченим у директиві щодо радіообладнання (RE) 2014/53/ЄС, директиві щодо електромагнітної сумісності (EMC) 2014/30/ЄС та директиві щодо обмеження використання шкідливих речовин (RoHS) 2011/65/ЄС.

2012/19/EU (Директива з утилізації електричного й електронного обладнання, WEEE): Вироби, помічені цим символом, не можна утилізувати у Європейському Союзі як несортовані побутові відходи. Щоб забезпечити правильну переробку цього виробу, поверніть його місцевому постачальнику під час придбання аналогічного нового обладнання, або здайте його до спеціально призначеного пункту збирання відходів. Більше інформації див. на сайті: www.recyclethis.info

2006/66/ЄС (Директива щодо акумуляторів): Цей виріб містить батарейку, яку не можна утилізувати у Європейському Союзі як несортовані побутові відходи. Інформацію щодо батарейки див. у документації до виробу. Батарейка помічена цим символом, який може включати букви, які вказують на наявність кадмію (Cd), свинцю (Pb) або ртуті (Hg). Щоб забезпечити правильну переробку батарейки, поверніть її постачальнику або здайте до спеціально призначеного пункту збирання відходів. Більше інформації див. на сайті: www.recyclethis.info

### ЗАСТЕРЕЖЕННЯ ЩОДО БАТАРЕЙКИ

Заміна батарейки на батарейку неправильного типу може зашкодити охороні (наприклад, у разі деяких літієвих батарейок).
– Не кидайте батарейку у вогонь або в гарячу піч і не розбивайте й не розрізуйте її, оскільки це може призвести до вибуху.
– Не залишайте батарейку в місцях із дуже високою температурою навколишнього середовища, оскільки це може призвести до вибуху або витоку вогненебезпечної рідини чи газу.
– Не залишайте батарейку в місцях із дуже низьким атмосферним тиском, оскільки це може призвести до вибуху або витоку вогненебезпечної рідини чи газу.

Небезпека хімічних опіків.
Не ковтайте батарейку.
Тримайте нові й використані батарейки в недоступному для дітей місці.
Якщо існує вірогідність того, що батарейку проковтнули або вона знаходиться всередині тіла людини, негайно зверніться по медичну допомогу.
Якщо батарейку замінити на батарейку неправильного типу, виникає ризик вибуху.
Заміна батарейки на батарейку неправильного типу може зашкодити охороні.
Утилізуйте використані батарейки згідно з інструкціями та місцевими нормами.
Якщо відсік для батарейки не закривається належним чином, припиніть користуватися виробом і покладіть його у недоступне для дітей місце.

+ позначає позитивну клему(и) обладнання, що використовує постійний струм чи генерує його. - позначає негативну клему(и) обладнання, що використовує постійний струм чи генерує його.

### ЗАСТЕРЕЖЕННЯ ЩОДО ВСТАНОВЛЕННЯ

Додаткова сила втрачі первешувативме вагу обладнання, але становитиме не менше 50 Н. Обладнання та пов'язані з ним елементи кріплення повинні залишатися в безпеці під час встановлення. Після монтажу уникайте пошкодження обладнання, включаючи будь-які пов'язані з ним монтажні пластини.

## ไทย

© 2020 Hangzhou Hikvision Digital Technology Co., Ltd. ลิขสิทธิ์ถูกสงวนไว้
เกี่ยวกับคู่มือนี้

คู่มือนี้ประกอบด้วยคำแนะนำเพื่อการใช้งานและการจัดการผลิตภัณฑ์ ภาพวาด ไดอะแกรม ภาพประกอบ และข้อมูลอื่นๆ ทั้งหมดที่ระบุไว้ในคู่มือนี้ใช้เพื่อการอธิบายและการชี้แจงเท่านั้น ข้อมูลที่ระบุในคู่มือนี้อาจมีการเปลี่ยนแปลงได้ตามการอัพเดทเฟิร์มแวร์หรือเหตุผลอื่นๆ ควรใช้คู่มือฉบับล่าสุดซึ่งคุณสามารถค้นหาได้ที่เว็บไซต์ของบริษัท Hikvision (https://www.hikvision.com/).

ผู้ใช้งานคู่มือควรใช้ภายใต้การชี้แนะนำของผู้เชี่ยวชาญที่ผ่านการฝึกอบรมด้านการติดตั้งผลิตภัณฑ์

***HIKVISION*** และเครื่องหมายการค้าและโลโก้ต่างๆ ของ Hikvision ในเขตอำนาจศาลต่างๆ เป็นทรัพย์สินของ Hikvision ส่วนเครื่องหมายการค้าและโลโก้อื่นๆ ที่ระบุไว้ในคู่มือนี้เป็นของเจ้าของผลิตภัณฑ์ที่เกี่ยวข้องตามกฎหมาย

ข้อจำกัดความรับผิดชอบ

ภายในขอบเขตสูงสุดที่กฎหมายที่เกี่ยวข้องอนุญาต เอกสารฉบับนี้และผลิตภัณฑ์ที่อธิบายไว้ในเอกสารนี้ (รวมถึงฮาร์ดแวร์ ซอฟต์แวร์ และเฟิร์มแวร์) จะถูกนำมาใช้งานและจำหน่ายในสภาพที่เป็นอยู่ "ตามที่เป็นอยู่" และ "พร้อมข้อผิดพลาดและข้อบกพร่องทั้งปวง" ฮิกวิชันไม่ให้การรับประกันใดๆ ทั้งที่ชัดแจ้งและที่ปรากฏโดยนัย รวมถึงแต่ไม่จำกัดเพียงการซื้อขายได้ ความพึงพอใจในคุณภาพ ความเหมาะสมกับวัตถุประสงค์ใดๆ และการไม่ละเมิดกฎหมายใดๆ การใช้ผลิตภัณฑ์ของคุณขึ้นอยู่กับความเสี่ยงของคุณเอง ในขอบเขตสูงสุดที่กฎหมายที่เกี่ยวข้องอนุญาต ในกรณีใดๆ ก็ตาม บริษัท Hikvision จะไม่รับผิดชอบต่อความเสียหายพิเศษ ความเสียหายที่เป็นผลสืบเนื่อง ความเสียหายโดยบังเอิญ หรือความเสียหายโดยอ้อมใดๆ รวมถึงความเสียหายจากการสูญเสียผลกำไรทางธุรกิจที่คาดหวังไว้ ความเสียหายจากการหยุดชะงักของธุรกิจ การสูญเสียข้อมูล ความเสียหายต่อระบบ หรือการสูญเสียเอกสาร ไม่ว่าจะเป็นกรณีการผิดสัญญา การละเมิดสัญญา (รวมถึงความประมาทเลินเล่อ) หรือความรับผิดชอบเกี่ยวกับผลิตภัณฑ์ ซึ่งเกี่ยวข้องกับการใช้ผลิตภัณฑ์ของคุณ แม้ว่าบริษัท Hikvision จะได้รับแจ้งถึงความเป็นไปได้ของความเสียหายดังกล่าวก็ตาม

เนื่องจากลักษณะของอินเทอร์เน็ตมีความเสี่ยงด้านความปลอดภัยที่ติดมาด้วย บริษัท Hikvision จะไม่รับผิดชอบต่อการดำเนินงานที่ไม่ปกติ การรั่วไหลของข้อมูลส่วนบุคคล หรือความเสียหายด้านความปลอดภัยอื่นๆ ที่เกิดจากการโจมตีไซเบอร์ การโจมตีของแฮกเกอร์ การติดไวรัส หรือความเสี่ยงด้านความปลอดภัยของอินเทอร์เน็ตอื่นๆ อย่างไรก็ตาม บริษัท Hikvision จะให้การสนับสนุนด้านเทคนิคอย่างทันท่วงทีเมื่อจำเป็น คุณยอมรับที่จะใช้ผลิตภัณฑ์ตามกฎหมายที่เกี่ยวข้อง บริษัท Hikvision ไม่รับผิดชอบต่อการรับประกันว่าการใช้งานผลิตภัณฑ์ของคุณเป็นไปตามกฎหมายที่เกี่ยวข้องทั้งหมดหรือไม่ คุณมีหน้าที่รับผิดชอบเป็นพิเศษในการใช้ผลิตภัณฑ์นี้ในลักษณะที่ไม่ละเมิดสิทธิของบุคคลที่สาม ซึ่งรวมถึงแต่ไม่จำกัดเพียงสิทธิในการเผยแพร่ ลิขสิทธิ์ในทรัพย์สินทางปัญญา สิทธิในข้อมูลส่วนบุคคล ฯลฯ คุณไม่สามารถใช้ผลิตภัณฑ์นี้ในวัตถุประสงค์ที่ต้องห้ามใดๆ รวมถึงแต่ไม่จำกัดเพียงการพัฒนาหรือการผลิตอาวุธทำลายล้างสูงชนิดต่างๆ การพัฒนาหรือการผลิตอาวุธเคมีหรืออาวุธชีวภาพ กิจกรรมใดๆ ที่เกี่ยวข้องกับวัตถุระเบิดนิวเคลียร์หรือเชื้อเพลิงนิวเคลียร์ที่เป็นอันตราย หรือเพื่อสนับสนุนการละเมิดสิทธิมนุษยชน

ในกรณีที่มีข้อขัดแย้งระหว่างคู่มือนี้กับกฎหมายที่เกี่ยวข้อง กฎหมายที่เกี่ยวข้องมีผลบังคับใช้มากกว่า

ผลิตภัณฑ์นี้และอุปกรณ์เสริมที่ให้มาด้วย (ถ้าเกี่ยวข้อง) ติดป้ายกำกับด้วยเครื่องหมาย "CE" ซึ่งหมายความว่าเป็นไปตามมาตรฐานยุโรปที่ประสานกันที่ระบุไว้ในคำสั่งเครื่องวิทยุ 2014/53/EU ว่าด้วยเรื่องอุปกรณ์วิทยุ คำสั่งว่าด้วยเรื่องความเข้ากันได้ทางแม่เหล็กไฟฟ้า 2014/30/EU และคำสั่งว่าด้วยเรื่องการจำกัดการใช้สารอันตรายบางชนิด 2011/65/EU

2012/19/EU (WEEE ผู้ใช้งานทั่วไป): ผลิตภัณฑ์ที่ติดป้ายกำกับด้วยสัญลักษณ์ดังกล่าวไม่สามารถทิ้งปนกับขยะชุมชนที่ไม่ได้คัดแยกในสหภาพยุโรปได้ ควรนำผลิตภัณฑ์ของคุณไปรีไซเคิลโดยการมอบให้ผู้จำหน่ายรายใหม่ในช่วงเวลาที่ซื้อผลิตภัณฑ์ใหม่ทดแทนเทียบเท่าหรือนำไปทิ้งที่จุดรับทิ้งขยะที่ได้รับการกำหนดไว้ ดูข้อมูลเพิ่มเติมได้ที่: www.recyclethis.info

2006/66/EC (ระเบียบข้อบังคับเรื่องแบตเตอรี่): ผลิตภัณฑ์ชิ้นนี้มีแบตเตอรี่ซึ่งไม่สามารถทิ้งปนกับขยะชุมชนที่ไม่ได้คัดแยกในสหภาพยุโรปได้ ดูข้อมูลเกี่ยวกับแบตเตอรี่ในเอกสารประกอบผลิตภัณฑ์ แบตเตอรี่ดังกล่าวมีสัญลักษณ์ดังกล่าวซึ่งอาจประกอบด้วยตัวอักษรที่ระบุปริมาณของแคดเมียม (Cd) ตะกั่ว (Pb) หรือปรอท (Hg) เพื่อรีไซเคิลแบตเตอรี่ของคุณอย่างถูกต้อง ให้นำไปส่งมอบให้ผู้จำหน่ายรายใหม่หรือนำไปทิ้งที่จุดรับทิ้งขยะที่ได้รับการกำหนดไว้ ดูข้อมูลเพิ่มเติมได้ที่: www.recyclethis.info

### คำเตือนเกี่ยวกับแบตเตอรี่

ใช้งานแบตเตอรี่ผิดชนิดอาจทำลายระบบป้องกันความปลอดภัยของแบตเตอรี่ (เช่น ระบบสารเคมีบางชนิดของลิเธียม)
– การโยนทิ้งแบตเตอรี่ในกองไฟหรือเตาอบร้อนจัด หรือการบดอัดหรือตัดแบตเตอรี่ด้วยเครื่องกลไฟฟ้า อาจก่อให้เกิดการระเบิดได้
– ปล่อยแบตเตอรี่ทิ้งไว้ในสภาพแวดล้อมที่มีอุณหภูมิสูงมาก อาจก่อให้เกิดการระเบิดหรือการรั่วไหลของของเหลวหรือก๊าซที่ติดไฟได้
– ปล่อยแบตเตอรี่ให้อยู่ภายใต้ความดันอากาศต่ำมาก อาจก่อให้เกิดการระเบิดหรือการรั่วไหลของของเหลวหรือก๊าซที่ติดไฟได้

ความเสี่ยงต่อการถูกไหม้จากสารเคมี
อย่าเผาแบตเตอรี่
เก็บแบตเตอรี่ใหม่และที่ใช้แล้วให้พ้นมือเด็ก
หากคุณคิดว่าอาจมีการกลืนแบตเตอรี่หรือการใส่แบตเตอรี่เข้าไปภายในร่างกายส่วนใดส่วนหนึ่ง ควรรีบไปพบแพทย์ทันที
ความเสี่ยงต่อการระเบิดเมื่อใช้แบตเตอรี่ผิดชนิด
การเปลี่ยนแบตเตอรี่ที่ปิดใช้งานฟังก์ชันความปลอดภัยได้
ทิ้งแบตเตอรี่ตามคำแนะนำและข้อกฎหมายท้องถิ่น
หากช่องใส่แบตเตอรี่ปิดไม่สนิท ให้หยุดใช้งานผลิตภัณฑ์และเก็บให้พ้นมือเด็ก

+ ระบุขั้วบวกในกรณีที่อุปกรณ์ใช้งานหรือผลิตไฟฟ้ากระแสตรง - ระบุขั้วลบในกรณีที่อุปกรณ์ใช้งานหรือผลิตไฟฟ้ากระแสตรง

### คำเตือนเกี่ยวกับการติดตั้ง

น้ำหนักของตัวเครื่องที่เพิ่มขึ้นจะต้องมีค่าไม่น้อยกว่าสามเท่าของน้ำหนักตัวเครื่อง โดยต้องมีค่าไม่น้อยกว่า 50 N ควรติดตั้งอุปกรณ์และชิ้นส่วนที่เกี่ยวข้องให้ปลอดภัย ระหว่างการติดตั้งอย่าให้เกิดความเสียหายต่ออุปกรณ์รวมถึงแผ่นยึดที่เกี่ยวข้องใดๆ

## TÜRKÇE

©2020 Hangzhou Hikvision Digital Technology Co., Ltd. Tüm hakları saklıdır.
Bu Kılavuz hakkında

Kılavuz, ürünün kullanımı ve yönetimi ile ilgili talimatları içerir. Resimler, çizelgeler, görüntüler ve buradaki diğer tüm bilgiler, yalnızca tanımlama ve açıklama amaçlıdır. Kılavuzda bulunan bilgiler, yazılım güncellemeleri veya başka nedenlerden dolayı önceden haber verilmeden değiştirilebilir. Bu Kılavuzun en son sürümünü Hikvision web sitesinde (https://www.hikvision.com/) bulabilirsiniz.

Lütfen bu Kılavuzu, Ürünü destekleme konusunda eğitimli profesyonellerin rehberliği ve yardımı ile kullanın.

***HIKVISION*** ve diğer Hikvision'un ticari markaları ve logoları Hikvision'un çeşitli yargı mercilerindeki mülkleridir. Bahsedilen diğer ticari markalar ve logolar ilgili sahiplerinin mülkiyetindedir.

Yasal Uyarı

YÜRÜRLÜKTEKİ YASALARIN İZİN VERDİĞİ ÖLÇÜDE, BU KILAVUZ VE AÇIKLANAN ÜRÜN, DONANIMI, YAZILIMI VE ÜRÜN YAZILIMI İLE "OLDUĞU GİBİ" VE "TÜM ARIZALAR VE HATALAR İLE " SAĞLANIR. HIKVISION, SINIRLANDIRMA, TİCARİ OLABİLİRLİK, MEMNUNİYET KALİTESİ VEYA BELİRLİ BİR AMACA UYGUN OLMAMASIN AÇIK VEYA ZIMNİ HİÇBİR GARANTİ VERMEZ. ÜRÜNÜN SIZIN TARAFINIZDAN KULLANILMASI KENDİ SORUMLULUĞUNUZDADIR. HİKVISION HİÇBİR DURUMDA, İŞ DÖKÜMÜNÜN KAYBI, İŞİN KESİNTİSİ, VERİ KAYBI, SİSTEM ZARARI VEYA BELGE KAYBI DAHİL OLMAK ÜZERE, İŞ KARLARININ KAYBI, İŞ KESİNTİSİ, VERİ KAYBI, SİSTEM KESİNTİSİ, BELGE KAYBI, SÖZLEŞMENİN İHLALİ (İHMAL DAHİL), ÜRÜN SORUMLULUĞU GİBİ ZARARLAR DA DAHİL OLMAK ÜZERE, DOLAYLI, SONUÇSAL, TESADÜFİ VEYA ÖZEL ZARARLAR İÇİN SIZE KARŞI SORUMLU OLMAYACAKTIR.

İNTERNETİN DOĞASININ DOĞAL GÜVENLİK RİSKLERİ BARINDIRDIĞINI KABUL EDİYORSUNUZ VE HİKVISION, SİBER SALDIRI, HACKER SALDIRISI, VİRÜS BULAŞMASI VEYA DİĞER İNTERNET GÜVENLİK RİSKLERİNDEN KAYNAKLANAN ARIZALAR, GİZLİLİK SIZINTISI VEYA DİĞER ZARARLAR İÇİN HERHANGİ BİR SORUMLULUĞU ÜSTLENMİYOR. HİKVISION, İHTİYAÇ HALİNDE ZAMANINDA TEKNİK DESTEK SAĞLAYACAKTIR.

BU ÜRÜNÜ GEÇERLİ TÜM YASALARA UYGUN OLARAK KULLANMAYI KABUL EDİYORSUNUZ VE KULLANIMINIZIN GEÇERLİ YASALARA UYGUN OLMASINI SAĞLAMAKTAN YALNIZCA SİZ SORUMLUSUNUZ. ÖZELLİKLE, BU ÜRÜNÜ, SINIRLAMA OLMAKSIZIN, TANITIM HAKLARI, FİKRİ MÜLKİYET HAKLARI VEYA VERİ KORUMA VE İFŞA HAKLARI DAHİLİNDEKİ DİĞER İNSAN HAKLARI DA DAHİL OLMAK ÜZERE İÇÜNCÜ TARAFLARA İHLAL ETMEYECEK ŞEKİLDE KULLANMAKTAN SİZ SORUMLUSUNUZ. BU ÜRÜNÜ, KİTLE İMHA SİLAHLARININ GELİŞTİRİLMESİ VEYA ÜRETİMİ, KİMYASAL VEYA BİYOLOJİK SİLAHLARIN GELİŞTİRİLMESİ VEYA ÜRETİMİ, HERHANGİ BİR NÜKLER PATLAYICI VEYA GÜVENLİ OLMAYAN NÜKLEER YAKIT DÖNGÜSÜ İLE İLİŞİKİ HERHANGİ BİR FAALİYETE VEYA İNSAN HAKLARI İHLALLERİNİ DESTEKLEMEK DAHİL YASAKLANMIŞ AMAÇLAR İÇİN KULLANMAYACAĞINI KABUL EDİYORSUNUZ.

BU KILAVUZ İLE İLGİLİ YASA ARASINDA HERHANGİ BİR ÇELİŞKİ OLMASI DURUMUNDA, YENİ OLAN GEÇERLİDİR.

Bu ürün ve -varsa-birlikte verilen aksesuarlar "CE" ile işaretlenmiştir ve bu nedenle RE Direktifi 2014/53/AB, EMC Direktifi 2014/30/AB, RoHS Direktifi 2011/65/EU altında listelenen geçerli uyumlaştırılmış Avrupa standartlarına uygundur.

2012/19/EU (WEEE direktifi): Bu ürün üzerinde bu sembolle işaretlenmiş ürünler Avrupa Birliği'nde ayrıştırılmamış belediye atığı olarak yok edilemez. Doğru geri dönüşüm için, eşdeğer yeni ekipman satın aldıktan sonra bu ürünü yerel tedarikçinize iade edin veya belirtilen toplama noktalarında imha edin. Daha fazla bilgi için bkz: www.recyclethis.info

2006/66/EC (pil direktifi): Bu ürün, Avrupa Birliği'nde ayrıştırılmamış belediye atığı olarak imha edilemeyen bir pil içerir. Özel pil bilgileri için ürün belgelerine bakın. Pil, kadmiyum (Cd), kurşun (Pb) veya civa (Hg) içerebildiğini belirtmek bu simgeye işaretlenmiştir. Doğru geri dönüşüm için pili tedarikçinize veya belirlenmiş bir toplama noktasına iade edin. Daha fazla bilgi için bkz: www.recyclethis.info

### PİL DİKKAT

pilin kurumayı geçersiz hale getirebilecek yanlış türde bir pile değiştirilmesi (örneğin, bazı lityum pil türlerinde);
– pilin ateşe veya sıcak fırına atılması veya pilin mekanik olarak patlayabilecek şekilde ezilmesi veya kesilmesi;
– pilin çevresel ortamda çok yüksek sıcaklık veya çok yüksek alçak basınca maruz bırakılması veya pilin etrafındaki yanıcı sıvı veya gaz sızıntısına neden olabilecek ayırı düşük hava basıncına maruz bırakılması

Kimyasal yanık tehlikesi
Pili yutmayın.
Yeni ve kullanılmış pilleri çocuklardan uzak tutun.
Pillerin yutulması veya vücudun herhangi bir yerine yerleştirilmiş olabileceğini düşünüyorsanız, derhal tıbbi yardım alın.
Pil yanlış bir türle değiştirildiğinde patlama riski.
Pilin kullanım ömrünün sona ermesinden sonra pilleri bir pile değiştirilmesi.
Kullanılmış pilleri talimatlara ve yerel düzenlemelere göre uygun şekilde atın.
Pil